

**Návod k montáži a použití / Instructions for installation and use
Montage- und Bedienungsanleitung**

IT G

Skleněný sálavý panel IT-AG

Glass radiant panel

Glas-Strahlungsplatte

thermowell®

Montážní návod

Instalace, elektrické připojení a první uvedení do provozu smí provádět pracovník s odpovídající kvalifikací (dle vyhl. 50/78 Sb.). Panely jsou určeny k montáži na stěnu a strop. Jiný způsob montáže musí být konzultován s výrobcem.

Montáž na strop

Otvory pro uchycení vyvrtejte dle obr. 4 nebo dle obr. 5. Balení obsahuje 4 vruty 6 x 70mm k uchycení. Panel zavěste vždy za všechny 4 úchyty. Doporučený typ hmoždinek — Fischer Ux 10 (nejsou součástí balení).

Rozměry A, B jsou rozteče vrtaných otvorů.

Montáž na stěnu

Panel lze instalovat horizontálně nebo vertikálně. Otvory pro uchycení vyvrtejte dle obr. 4 (horizontální instalace) nebo dle obr. 5 (vertikální instalace). Balení obsahuje 4 vruty 6 x 70mm k uchycení. Panel zavěste vždy za všechny 4 úchyty. Doporučený typ hmoždinek — Fischer Ux 10 (nejsou součástí balení).

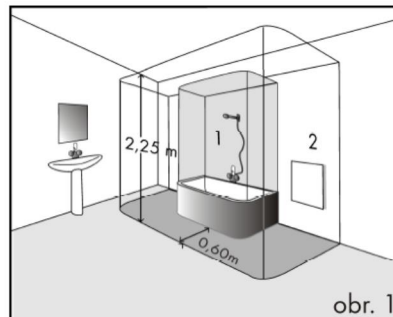
Rozměry A, B jsou rozteče vrtaných otvorů.

Odstupy

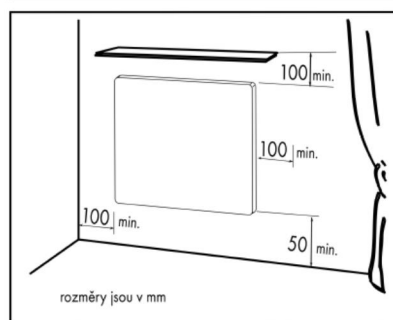
Odstup spodní hrany spotřebiče od podlahy nesmí být menší než 50 mm, doporučeno 150 mm. Odstup na stranu, např. k nábytku, musí být minimálně 100 mm a směrem nahoru minimálně 100 mm (viz. obr. 2).

V koupelnách musí být panel instalován ve shodě s ČSN 33 2000 -7-701 a smí být umístěn v souladu s obr. 1.

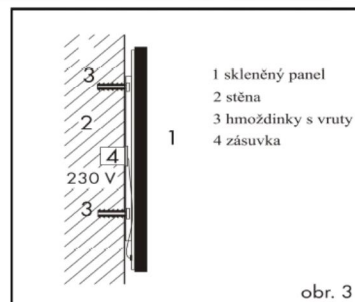
Panel je zařízení třídy II, krytí IP 44. Panel nesmí být umístěn přímo pod zásuvkou elektrického proudu.



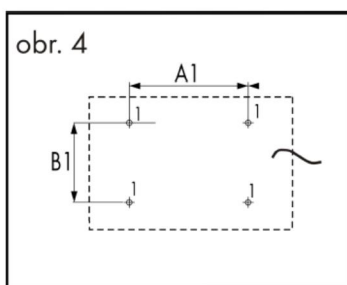
obr. 1



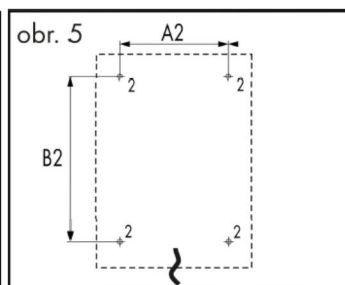
rozměry jsou v mm



obr. 3



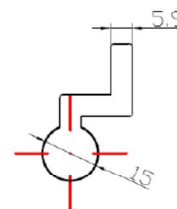
obr. 4



obr. 5

W	A1 (mm)	B1 (mm)	A2 (mm)	B2 (mm)
300	390	303	308	296
600	390	303	308	296

Detail úchyty



Elektrická instalace

Panel je vybaven dvoužilovým kabelem na 1/N 230 V / 50 Hz.

Barevné značení vodičů:

Fáze – hnědý,

Střední(pracovní) vodič – modrý.

Napájecí kabel je připojený do krabice na stěně, viz. obr. 3.

Panel nesmí být umístěn těsně pod elektrickou zásuvkou

Napájecí přívod musí být opatřen zařízením pro odpojení od sítě, u něhož se vzdálenost rozpojených kontaktů rovná nejméně 3,5 mm u všech pólů.

Napájecí přívod není možno vyměnit. Jestliže se přívod poškodí, měl by být spotřebič vyrazen.

Ovládání panelu

Doporučujeme zajistit ovládání panelu externím prostorovým termostatem s vypínačem (např. Fenix Therm 100).

Prostorový termostat udržuje nastavenou teplotu vzduchu v místnosti.

Panel je dále vybaven omezovacím termostatem, který zajišťuje jeho bezpečnou funkci.

Demontáž panelu

Před demontáží odpojme pomocí dvoupólového vypínače panel od sítě. Panel nadzvedněte svisle nahoru a do strany tak, aby se uvolnil ze šroubů. Dále je nutné odpojit napájecí kabel z krabice na zdi.

Upozornění

Jakékoliv zásahy do panelu smí provádět pouze kvalifikovaná osoba. Před zahájením takové práce musí být panel vypnut od zdroje proudu. Jelikož se jedná o křehký materiál, je nutné dbát zvýšené opatnosti při přepravě, manipulaci a montáži.

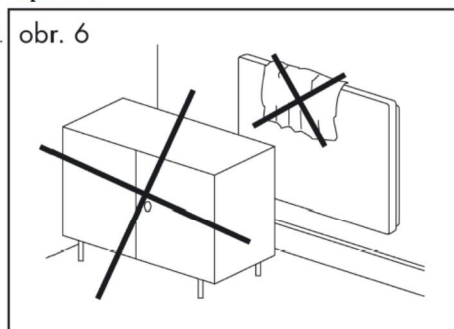
Tento spotřebič není určen pro používání osobami (včetně dětí), jimž fyzická, smyslová nebo mentální neschopnost či nedostatek zkušeností a znalostí zabraňuje v bezpečném používání spotřebiče, pokud na ně nebude dohlíženo nebo pokud nebyly instruuovány ohledně použití spotřebiče osobou zodpovědnou za jejich bezpečnost. Na děti by se mělo

Důležité bezpečnostní pokyny — VÝSTRAHA

V žádném případě panel nezakrývejte. Nápis „NEZAKRÝVAT“ upozorňuje, že jakýkoliv materiál, kterým je zakryt panel může způsobit požár. Před panel se nesmí stavět žádný nábytek ani věšet záclony (viz. obr. 6) a musí být zaručena volná cirkulace vzduchu. Pravidelně, minimálně pokaždé před zahájením topné sezóny odstraňujte prach z panelu. Nedotýkejte se panelu z vany nebo sprchy!

VÝSTRAHA : Jestli-že je sklo poškozeno, topidlo se nesmí používat.

Panel je možné montovat na podklady třídy hořlavosti C, D.



Technické údaje

TYP	Rozměry (mm) (DxŠxH)	Hmot- nost (kg)	Výkon (W)	Proud (A)	Napětí (V) AC	Třída ochrany	Krytí
ITG 300	600x600x50	7/10.2*	300	1.3	230 V	II	IP 44
ITG 600	1200x600x50	14/19*	600	2.6			

Záruční podmínky

Dodavatel poskytuje na výrobky záruku 24 měsíců od data prodeje. Záruka se nevztahuje na vady způsobené dopravou, nedbalou manipulací a neodbornou montáží. Záruka se rovněž nevztahuje na neodborný zásah do panelu a na běžné opotřebení výrobku.

Potvrzení o prode-

ji:.....
.....

Datum prodeje:..... Výrobní čís-
lo:.....

Prodejce:.....

