



Katalog produktů **2020**



●●○● Katalog

produktů ●○○●

DESIGN A INOVACE



Dveře Vasco Doors disponují novým moderním designem a technickými řešeními, které z nich činí produkt nejvyšší kvality shodný s nejnovějšími trendy.

FUNKČNOST A ESTETIKA

























Všechny detaily - rám, výplně i jednotlivé prvky dveří a zárubní jsou vyrobené z homogenního MDF materiálu. Vše je ideálně složené tak, že spoje nezajišťují pouze výborné vlastnosti funkční, ale zároveň estetické.

KVALITA A BEZPEČNOST



Pro výrobu používáme pouze materiály nejvyšší kvality, pocházející od renomovaných dodavatelů. Pouze vybrané a vyzkoušené suroviny umožňují vytvoření jedinečného produktu. Používáme pouze bezpečnostní sklo kalené v procesu ESG. Rám křídla je zaoblen a díky inovativní technologii je dekor aplikován v jednom tahu bez viditelných spojů, což zvyšuje odolnost a uživatelský komfort.



	Braga	6
	Evora	8
	Santiago	10
	Ibiza	12
	Leon	14
	Leon duo	16
	Teo	18
	Novo	20
	Torre	22
	Malaga	24
	Arvik	26
	Ventura	30
	Madera	32
	Faro	34
	Porto	36
	Lisbona	38
	Rego	40
	Dvoukřídle dveře	42
	Posuvný systém nástěnný	44
	Posuvný systém do pouzdra	46
	Obložkové zárubně	48
	Kličky	54



VASCO je dynamicky se rozvíjející producent dveří a zárubní. Náš sortiment je založen na dvacetiletých zkušenostech v oblasti interiérových dveří. Soustavné investice do nových technologií nám umožňují zvyšovat kvalitu a přesnost našich výrobků. Protože kvalita výrobku je pro nás nejdůležitější, naše motto je: Slibujeme jen to, co můžeme vyrobit na 100 % a následně vyrábíme lépe, než jsme slíbili.

Inovativní provedení dveří VASCO se opírá o rámovou konstrukci, která poskytuje vysokou odolnost vůči poškození. Jedinečný vzhled, dekor i strukturu. Rámová konstrukce poskytuje lepší stabilitu křídla a je odolná vůči kroucení a ohýbání. Zároveň významně zlepšuje vizuální efekt.

Laminát CPL



537 | Ořech



541 | Mahagon




544 | Dub rustikální



545 | Dub kartáčovaný




533 | Grafit



546 | Bílá



547 | Dub skandinávský



549 | Světlá šedá

3D fólie DECOR DESIGN



473 | Ořech Columbia



690 | Dub Sonoma



474 | Dub Riviera



985 | Dub kouřový



475 | Ořech muškátový



476 | Buk jasmínový






679 | Dub Aljaška



682 | Dub stříbrný

Fólie DECORATIVE

**676** | Dub šedý**282** | Javor**463** | Bílá křída**464** | Šedý beton**695** | Dub pálený**910** | Bílá**465** | Šedý písek**Charakteristika povrchových úprav dveří Vasco Doors:**

Pro jednodušší orientaci zákazníka jsme připravili přehled kvality jednotlivých povrchů:

Třída
ECONOMIC**Lak na vodní bázi**

V nabídce Vasco Doors se tyto dveře nevyskytují.

Třída
STANDARD**Lak na akrylátové bázi**

V nabídce Vasco Doors se tyto dveře nevyskytují.

Třída
STANDARD PLUS**Fólie DECORATIVE**

FÓLIE o dobrých otěruvzdorných vlastnostech a s dobrou odolností proti vnikání vlhkosti. Ideální pro použití v běžném domácím prostředí.

Třída
PREMIUM**3D fólie DECOR DESIGN**

Vysoce kvalitní syntetický povrch, který upřednostňuje přírodní krásu dřeva. Je určen do prostředí o vyšší intenzitě užívání (kanceláře, rodinné domy a pod.).

Třída
PROFESSIONAL**Laminát CPL**

Vícevrstvá povrchová úprava, vysoce otěruvzdorná, odolná proti slunečnímu záření a mechanickému poškození. Tento povrch je určen do prostředí o velmi vysoké intenzitě užívání (kanceláře, hotely, veřejné budovy, rodinné domy a pod.).



●●○● Braga



Braga 1

60 70 80 90



Braga 2

60 70 80 90



Braga 3

60 70 80 90



Braga 4

60 70 80 90




Braga 5

60 70 80 90



Braga 6


60 70 80 90



473 | Ořech Columbia



474 | Dub Riviera



475 | Ořech muškátový




476 | Buk jasmínový




690 | Dub Sonoma




676 | Dub šedý



679 | Dub Aljaška



682 | Dub stříbrný



* 910 | Bílá

Rámové dveře BRAGA:

- **Rám:** vyrobený z MDF
- **Opláštění:** potažení po celém obvodu rámu, žádné lepené spoje
- **Povrchová úprava:** decor Design nebo Decorative
- **Skleněná výplň:** tvrzené sklo Satinato 4 mm
- **Příprava ke zkrácení:** 40 mm (kromě dveřních křídel s ventilačním otvorem)

> Polodrážkový systém (falcové dveře)**Příslušenství polodrážkového křídla v ceně:**

- **Hrany:** zaoblené, zakončené polodrážkou
- **Zámek** zadlabací, jednobodový: Pokojový klíč (dóžický), WC zámek s kličkou, FAB nebo lze dodat bez otvoru pro klíč. Všechny zámky dodáváme s roztečí 72 mm.
- **Dveřní závěsy 3 ks:** šroubované, čepové, regulovatelné
- Polodrážková křídla dostupná též v **dvoukřídlem provedení**
- Doporučujeme použít v kompletu s **originální regulovanou obložkovou zárubní Vasco Doors**, s rohovými spoji na pokos 45 stupňů a šířkou límce 65 mm (OR T1-B) nebo s šířkou 80 mm (OR T3-B), nebo v kompletu s rámovou zárubní.

Konstrukce rámu Typ 3**❗ „OBRÁZEK ŘEZU RÁMEM“****> Bezpolodrážkový systém (bezfalcové dveře)****Příslušenství bezpolodrážkového křídla v ceně:**

- **Hrany:** zaoblené, bez polodrážky
- **Zámek** magnetický zadlabací, jednobodový: Pokojový klíč (dóžický), WC zámek s kličkou, FAB nebo lze dodat bez otvoru pro klíč. Zámky dodáváme s roztečí 90 mm pro pokojový klíč (dóžický) a WC zámek nebo s roztečí 85 mm pro vložku FAB.
- **Dveřní závěsy:** 2 kapsy pro skryté panty (2 ks skrytých pantů jsou součástí vybavení zárubně)
- Doporučujeme použít v kompletu s **originální regulovanou bezpolodrážkovou zárubní Vasco Doors**, s šířkou límce 80 mm, v provedení s rohovými spoji na pokos 45 stupňů (OW T3-B) nebo na tupo 90 stupňů (OW T3-P).
- **Rámová zárubeň:** nedostupné
- **Dvoukřídle provedení:** nedostupné

❗ Konstrukce rámu Typ 3 „OBRÁZEK ŘEZU RÁMEM“**Příslušenství posuvných dveří v ceně:**

- **Hrany:** zaoblené, bez polodrážky
- Možnost instalace v kompletu s nástěnným posuvným systémem, nebo do stavebního pouzdra
- Doporučujeme použít v kompletu s **originální regulovanou obložkovou zárubní Vasco Doors**, v provedení TUNEL (bez dveřních závěsů) s rohovými spoji na pokos 45 stupňů a šířkou límce 65 mm (OR T1-B) nebo s šířkou 80 mm (OR T3-B).



Braga A

60 70 80 90



Braga B

60 70 80 90



●●○● Evora



Evora 1

60 70 80 90



Evora 2

60 70 80 90



Evora 3

60 70 80 90



Evora 4

60 70 80 90



Evora 5

60 70 80 90




3D fólie DECOR DESIGN




Fólie DECORATIVE




985 | Dub kouřový




695 | Dub pálený




690 | Dub Sonoma



473 | Ořech Columbia



910 | Bílá




474 | Dub Riviera



476 | Buk jasmínový



676 | Dub šedý



475 | Ořech muškátový



679 | Dub Aljaška



682 | Dub stříbrný

Rámové dveře EVORA:

- **Rám:** vyrobený z MDF
- **Opláštění:** potažení po celém obvodu rámu, žádné lepené spoje
- **Povrchová úprava:** decor Design nebo Decorative
- **Skleněná výplň:** tvrzené sklo Satinato 4 mm
- **Příprava ke zkrácení:** 40 mm (kromě dveřních křídel s ventilačním otvorem)

**> Polodrážkový systém (falcové dveře)**

Příslušenství polodrážkového křídla v ceně:

- **Hrany:** zaoblené, zakončené polodrážkou
- **Zámek** zadlabačí, jednobodový: Pokojový klíč (dózický), WC zámek s klíčkou, FAB nebo lze dodat bez otvoru pro klíč. Všechny zámky dodáváme s roztečí 72 mm.
- **Dveřní závěsy 3 ks:** šroubované, čepové, regulovatelné
- Polodrážková křídla dostupná též v **dvoukřídlém provedení**
- Doporučujeme použít v kompletu s **originální regulovanou obložkovou zárubní Vasco Doors**, s rohovými spoji na pokos 45 stupňů a šířkou límce 65 mm (OR T1-B) nebo s šířkou 80 mm (OR T3-B), nebo v kompletu s rámovou zárubní.

☐ Konstrukce rámu Typ 3 „OBRÁZEK ŘEZU RÁMEM“**> Bezpolodrážkový systém (bezfalcové dveře)**

Příslušenství bezpolodrážkového křídla v ceně:

- **Hrany:** zaoblené, bez polodrážky
- **Zámek** magnetický zadlabačí, jednobodový: Pokojový klíč (dózický), WC zámek s klíčkou, FAB nebo lze dodat bez otvoru pro klíč. Zámky dodáváme s roztečí 90 mm pro pokojový klíč (dózický) a WC zámek nebo s roztečí 85 mm pro vložku FAB.
- **Dveřní závěsy:** 2 kapsy pro skryté panty (2 ks skrytých pantů jsou součástí vybavení zárubně)
- Doporučujeme použít v kompletu s **originální regulovanou bezpolodrážkovou zárubní Vasco Doors**, s šířkou límce 80mm, v provedení s rohovými spoji na pokos 45 stupňů (OW T3-B) nebo na tupo 90 stupňů (OW T3-P).
- **Rámová zárubeň:** nedostupné
- **Dvoukřídlé provedení:** nedostupné

☐ Konstrukce rámu Typ 3 „OBRÁZEK ŘEZU RÁMEM“**Příslušenství posuvných dveří v ceně:**

- **Hrany:** zaoblené, bez polodrážky
- Možnost instalace v kompletu s nástěnným posuvným systémem, nebo do stavebního pouzdra
- Doporučujeme použít v kompletu s **originální regulovanou obložkovou zárubní Vasco Doors**, v provedení TUNEL (bez dveřních závěsů) s rohovými spoji na pokos 45 stupňů a šířkou límce 65 mm (OR T1-B) nebo s šířkou 80 mm (OR T3-B).



●●○● Santiago



Santiago 1

60 70 80 90



Santiago 2

60 70 80 90



Santiago 5

60 70 80 90



Santiago 6

60 70 80 90



Santiago 7


60 70 80 90

★★★★☆ 3D fólie DECOR DESIGN


★★★★☆ Fólie DECORATIVE




473 | Ořech Columbia



474 | Dub Riviera



475 | Ořech muškátový




476 | Buk jasmínový



676 | Dub šedý




690 | Dub Sonoma



679 | Dub Aljaška



682 | Dub stříbrný



910 | Bílá

Rámové dveře SANTIAGO:

- **Rám:** vyrobený z MDF
- **Opláštění:** potažení po celém obvodu rámu, žádné lepené spoje
- **Povrchová úprava:** decor Design nebo Decorative
- **Skleněná výplň:** tvrzené sklo Satinato 4 mm
- **Příprava ke zkrácení:** 40 mm (kromě dveřních křídel s ventilačním otvorem)

> Polodrážkový systém (falcové dveře)

Příslušenství polodrážkového křídla v ceně:

- **Hrany:** zaoblené, zakončené polodrážkou
- **Zámek** zadlabací, jednobodový: Pokojový klíč (dózický), WC zámek s klíčkou, FAB nebo lze dodat bez otvoru pro klíč. Všechny zámky dodáváme s roztečí 72 mm.
- **Dveřní závěsy 3ks:** šroubované, čepové, regulovatelné
- Polodrážková křídla dostupná též v **dvoukřídlem provedení**
- Doporučujeme použít v kompletu s **originální regulovanou obložkovou zárubní Vasco Doors**, s rohovými spoji na pokos 45 stupňů a šířkou límce 65 mm (OR T1-B) nebo s šířkou 80 mm (OR T3-B), nebo v kompletu s rámovou zárubní.

📐 Konstrukce rámu Typ 3 „OBRAZEK ŘEZU RÁMEM“



> Bezpolodrážkový systém (bezfalcové dveře)

Příslušenství bezpolodrážkového křídla v ceně:

- **Hrany:** zaoblené, bez polodrážky
- **Zámek** magnetický zadlabací, jednobodový: Pokojový klíč (dózický), WC zámek s klíčkou, FAB nebo lze dodat bez otvoru pro klíč. Zámky dodáváme s roztečí 90 mm pro pokojový klíč (dózický) a WC zámek nebo s roztečí 85 mm pro vložku FAB.
- **Dveřní závěsy:** 2 kapsy pro skryté panty (2 ks skrytých pantů jsou součástí vybavení zárubně)
- Doporučujeme použít v kompletu s **originální regulovanou bezpolodrážkovou zárubní Vasco Doors**, s šířkou límce 80 mm, v provedení s rohovými spoji na pokos 45 stupňů (OW T3-B) nebo na tupo 90 stupňů (OW T3-P).
- **Rámová zárubeň:** nedostupné
- **Dvoukřídle provedení:** nedostupné

📐 Konstrukce rámu Typ 3 „OBRAZEK ŘEZU RÁMEM“



Příslušenství posuvných dveří v ceně:

- **Hrany:** zaoblené, bez polodrážky
- Možnost instalace v kompletu s nástěnným posuvným systémem, nebo do stavebního pouzdra
- Doporučujeme použít v kompletu s **originální regulovanou obložkovou zárubní Vasco Doors**, v provedení TUNEL (bez dveřních závěsů) s rohovými spoji na pokos 45 stupňů a šířkou límce 65 mm (OR T1-B) nebo s šířkou 80 mm (OR T3-B).





Ibiza

●●○● | **Ibiza**



Ibiza 1
60 70 80 90



Ibiza 2
60 70 80 90



Ibiza 3
60 70 80 90



Ibiza 4
60 70 80 90



Ibiza 5
60 70 80 90




Ibiza 6
60 70 80 90

★★★★☆ 3D fólie DECOR DESIGN


★★★★☆ Fólie DECORATIVE



473 | Ořech Columbia



474 | Dub Riviera




475 | Ořech muškátový




476 | Buk jasmínový




690 | Dub Sonoma



695 | Dub pálený




676 | Dub šedý



679 | Dub Aljaška



682 | Dub stříbrný



910 | Bílá

Rámové dveře IBIZA:

- **Rám:** vyrobený z MDF
- **Opláštění:** potažení po celém obvodu rámu, žádné lepené spoje
- **Povrchová úprava:** decor Design nebo Decorative
- **Skleněná výplň:** tvrzené sklo Satinato 4 mm
- **Příprava ke zkrácení:** 40 mm (kromě dveřních křídel s ventilačním otvorem)

> Polodrážkový systém (falcové dveře)

Příslušenství polodrážkového křídla v ceně:

- **Hrany:** zaoblené, zakončené polodrážkou
- **Zámek** zadlabací, jednobodový: Pokojový klíč (dózický), WC zámek s klíčkou, FAB nebo lze dodat bez otvoru pro klíč. Všechny zámky dodáváme s roztečí 72 mm.
- **Dveřní závěsy 3 ks:** šroubované, čepové, regulovatelné
- Polodrážková křídla dostupná též v **dvoukřídlém provedení**
- Doporučujeme použít v kompletu s **originální regulovanou obložkovou zárubní Vasco Doors**, s rohovými spoji na pokos 45 stupňů a šířkou límce 65 mm (OR T1-B) nebo s šířkou 80 mm (OR T3-B), nebo v kompletu s rámovou zárubní.

 **Konstrukce rámu Typ 3 „OBŘÁZEK ŘEZU RÁMEM“**

**> Bezpolodrážkový systém (bezfalcové dveře)**

Příslušenství bezpolodrážkového křídla v ceně:

- **Hrany:** zaoblené, bez polodrážky
- **Zámek** magnetický zadlabací, jednobodový: Pokojový klíč (dózický), WC zámek s klíčkou, FAB nebo lze dodat bez otvoru pro klíč. Zámky dodáváme s roztečí 90 mm pro pokojový klíč (dózický) a WC zámek nebo s roztečí 85 mm pro vložku FAB.
- **Dveřní závěsy:** 2 kapsy pro skryté panty (2 ks skrytých pantů jsou součástí vybavení zárubně)
- Doporučujeme použít v kompletu s **originální regulovanou bezpolodrážkovou zárubní Vasco Doors**, s šířkou límce 80 mm, v provedení s rohovými spoji na pokos 45 stupňů (OW T3-B) nebo na tupo 90 stupňů (OW T3-P).
- **Rámová zárubeň:** nedostupné
- **Dvoukřídlé provedení:** nedostupné

 **Konstrukce rámu Typ 3 „OBŘÁZEK ŘEZU RÁMEM“**

**Příslušenství posuvných dveří v ceně:**

- **Hrany:** zaoblené, bez polodrážky
- Možnost instalace v kompletu s nástěnným posuvným systémem, nebo do stavebního pouzdra
- Doporučujeme použít v kompletu s **originální regulovanou obložkovou zárubní Vasco Doors**, v provedení TUNEL (bez dveřních závěsů) s rohovými spoji na pokos 45 stupňů a šířkou límce 65 mm (OR T1-B) nebo s šířkou 80 mm (OR T3-B).





Leon

> Polodrážkový systém (falcové dveře)

Příslušenství polodrážkového křídla v ceně:

- **Hrany:** zaoblené, zakončené polodrážkou
- **Zámek** zadlabací, jednobodový: Pokojový klíč (dózický), WC zámek s kličkou, FAB nebo lze dodat bez otvoru pro klíč. Všechny zámky dodáváme s roztečí 72 mm.
- **Dveřní závěsy 3 ks:** šroubované, čepové, regulovatelné
- Polodrážková křídla dostupná též v **dvoukřídlem provedení**
- Doporučujeme použít v kompletu s **originální regulovanou obložkovou zárubní Vasco Doors**, s rohovými spoji na pokos 45 stupňů a šířkou límce 65 mm (OR T1-B) nebo s šířkou 80 mm (OR T3-B), nebo v kompletu s rámovou zárubní.

I Konstrukce rámu Typ 3
„OBRÁZEK ŘEZU RÁMEM“



> Bezpolodrážkový systém (bezfalcové dveře)

Příslušenství bezpolodrážkového křídla v ceně:


- **Hrany:** zaoblené, bez polodrážky
- **Zámek** magnetický zadlabací, jednobodový: Pokojový klíč (dózický), WC zámek s kličkou, FAB nebo lze dodat bez otvoru pro klíč. Zámky dodáváme s roztečí 90 mm pro pokojový klíč (dózický) a WC zámek nebo s roztečí 85 mm pro vložku FAB.
- **Dveřní závěsy:** 2 kapsy pro skryté panty (2 ks skrytých pantů jsou součástí vybavení zárubně)
- Doporučujeme použít v kompletu s **originální regulovanou bezpolodrážkovou zárubní Vasco Doors**, s šířkou límce 80 mm, v provedení s rohovými spoji na pokos 45 stupňů (OW T3-B) nebo na tupo 90 stupňů (OW T3-P).
- **Rámová zárubeň:** nedostupné
- **Dvoukřídle provedení:** nedostupné

I Konstrukce rámu Typ 3
„OBRÁZEK ŘEZU RÁMEM“




★★★★☆ 3D fólie DECOR DESIGN


★★★★☆ Fólie DECORATIVE




473 | Ořech Columbia



474 | Dub Riviera




475 | Ořech muškátový



476 | Buk jasmínový



690 | Dub Sonoma



695 | Dub pálený




676 | Dub šedý




679 | Dub Aljaška




682 | Dub stříbrný




910 | Bílá



463 | Bílá křída



464 | Šedý beton



465 | Šedý písek

Rámové dveře s panelem LEON:

- **Rám:** vyrobený z MDF
- **Opláštění:** potažení po celém obvodu rámu, žádné lepené spoje
- **Povrchová úprava:** decor Design nebo Decorative
- **Výplň:** MDF a „sendvičová“ deska s **voštinovou výplní**
- **Příprava ke zkrácení:** 40 mm




Standard



(T)



Ventilační otvory



(P)



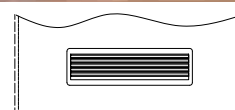
Ventilační podřez



(K)



Ventilační mřížka



* nedostupná ventilační mřížka pro šířku dveří 60 cm



●●●● Leon DUO

NOVINKA 2020

➤ Polodrážkový systém (falcové dveře)

Příslušenství polodrážkového křídla v ceně:

- **Hrany:** zaoblené, zakončené polodrážkou
- **Zámek** zadlabací, jednobodový: Pokojový klíč (dózický), WC zámek s kličkou, FAB nebo lze dodat bez otvoru pro klíč. Všechny zámky dodáváme s roztečí 72 mm.
- **Dveřní závěsy 3 ks:** šroubované, čepové, regulovatelné
- Polodrážková křídla dostupná též v **dvoukřídlem provedení**
- Doporučujeme použít v kompletu s **originální regulovanou obložkovou zárubní Vasco Doors**, s rohovými spoji na pokos 45 stupňů a šířkou límce 65 mm (OR T1-B) nebo s šířkou 80 mm (OR T3-B), nebo v kompletu s rámovou zárubní.

▣ Konstrukce rámu Typ 3
„OBRÁZEK ŘEZU RÁMEM“



➤ Bezpolodrážkový systém (bezfalcové dveře)

Příslušenství bezpolodrážkového křídla v ceně:

- **Hrany:** zaoblené, bez polodrážky
- **Zámek** magnetický zadlabací, jednobodový: Pokojový klíč (dózický), WC zámek s kličkou, FAB nebo lze dodat bez otvoru pro klíč. Zámky dodáváme s roztečí 90 mm pro pokojový klíč (dózický) a WC zámek nebo s roztečí 85 mm pro vložku FAB.
- **Dveřní závěsy:** 2 kapsy pro skryté panty (2 ks skrytých pantů jsou součástí vybavení zárubně)
- Doporučujeme použít v kompletu s **originální regulovanou bezpolodrážkovou zárubní Vasco Doors**, s šířkou límce 80 mm, v provedení s rohovými spoji na pokos 45 stupňů (OW T3-B) nebo na tupo 90 stupňů (OW T3-P).
- **Rámová zárubeň:** nedostupné
- **Dvoukřídle provedení:** nedostupné

▣ Konstrukce rámu Typ 3
„OBRÁZEK ŘEZU RÁMEM“





Leon DUO 1
60* | 70 | 80 | 90

dekor: **910** | Bílá



Leon DUO 2
60* | 70 | 80 | 90

dekor: **690** | Dub Sonoma



Leon DUO 3
60* | 70 | 80 | 90

dekor: **682** | Dub stříbrný



Leon DUO 4
60* | 70 | 80 | 90

dekor: **676** | Dub šedý



Leon DUO 5
60* | 70 | 80 | 90

dekor: **695** | Dub pálený



Leon DUO 6
60* | 70 | 80 | 90

dekor: **473** | Ořech Columbia

* nedostupná ventilační mřížka

Rámové dveře s panelem LEON DUO:

- **Rám:** vyrobený z MDF
- **Opláštění:** potažení po celém obvodu rámu, žádné lepené spoje
- **Povrchová úprava:** decor Design nebo Decorative
- **Výplň:** MDF a „sendvičová“ deska s **voštinovou výplní**
- **Příprava ke zkrácení:** 40 mm



Standard



(P)



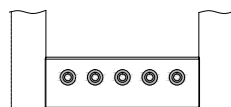
Ventilační podřez



(T)



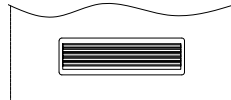
Ventilační otvory



(K)



Ventilační mřížka





... Teo



Teo 1
60 70 80 90



Teo 2
60 70 80 90




Teo 3
60 70 80 90



Teo 4
60 70 80 90




Teo 5
60 70 80 90



473 | Ořech Columbia




474 | Dub Riviera



475 | Ořech muškátový



476 | Buk jasmínový




695 | Dub pálený



690 | Dub Sonoma




676 | Dub šedý



679 | Dub Aljaška



682 | Dub stříbrný



910 | Bílá

Rámové dveře TEO:

- **Rám:** vyrobený z MDF
- **Opláštění:** potažení po celém obvodu rámu, žádné lepené spoje
- **Povrchová úprava:** decor Design nebo Decorative
- **Skleněná výplň:** tvrzené sklo Satinato 4 mm
- **Příprava ke zkrácení:** 40 mm (kromě dveřních křídel s ventilačním otvorem)

**> Polodrážkový systém (falcové dveře)****Příslušenství polodrážkového křídla v ceně:**

- **Hrany:** zaoblené, zakončené polodrážkou
- **Zámek** zadlabací, jednobodový: Pokojový klíč (dózický), WC zámek s klikou, FAB nebo lze dodat bez otvoru pro klíč. Všechny zámky dodáváme s roztečí 72 mm.
- **Dveřní závěsy 3 ks:** šroubované, čepové, regulovatelné
- Polodrážková křídla dostupná též v **dvoukřídle provedení**
- Doporučujeme použít v kompletu s **originální regulovanou obložkovou zárubní Vasco Doors**, s rohovými spoji na pokos 45 stupňů a šířkou límce 65 mm (OR T1-B) nebo s šířkou 80 mm (OR T3-B), nebo v kompletu s rámovou zárubní.

📏 Konstrukce rámu Typ 3 „OBRÁZEK ŘEZU RÁMEM“**> Bezpolodrážkový systém (bezfalcové dveře)****Příslušenství bezpolodrážkového křídla v ceně:**

- **Hrany:** zaoblené, bez polodrážky
- **Zámek** magnetický zadlabací, jednobodový: Pokojový klíč (dózický), WC zámek s klikou, FAB nebo lze dodat bez otvoru pro klíč. Zámky dodáváme s roztečí 90 mm pro pokojový klíč (dózický) a WC zámek nebo s roztečí 85 mm pro vložku FAB.
- **Dveřní závěsy:** 2 kapsy pro skryté panty (2 ks skrytých pantů jsou součástí vybavení zárubně)
- Doporučujeme použít v kompletu s **originální regulovanou bezpolodrážkovou zárubní Vasco Doors**, s šířkou límce 80 mm, v provedení s rohovými spoji na pokos 45 stupňů (OW T3-B) nebo na tupo 90 stupňů (OW T3-P).
- **Rámová zárubeň:** nedostupné
- **Dvoukřídle provedení:** nedostupné

📏 Konstrukce rámu Typ 3 „OBRÁZEK ŘEZU RÁMEM“**Příslušenství posuvných dveří v ceně:**

- **Hrany:** zaoblené, bez polodrážky
- Možnost instalace v kompletu s nástěnným posuvným systémem, nebo do stavebního pouzdra
- Doporučujeme použít v kompletu s **originální regulovanou obložkovou zárubní Vasco Doors**, v provedení TUNEL (bez dveřních závěsů) s rohovými spoji na pokos 45 stupňů a šířkou límce 65 mm (OR T1-B) nebo s šířkou 80 mm (OR T3-B).



••• Novo



Novo 1
60 70 80 90



Novo 2
60 70 80 90



Novo 3
60 70 80 90



Novo 4
60 70 80 90




Novo 5
60 70 80 90




473 | Ořech Columbia

Rámové dveře NOVO:

- **Rám:** vyrobený z MDF
- **Opláštění:** potažení po celém obvodu rámu, žádné lepené spoje
- **Povrchová úprava:** decor Design nebo Decorative
- **Skleněná výplň:** tvrzené sklo Satinato 4 mm
- **Příprava ke zkrácení:** 40 mm (kromě dveřních křídel s ventilačním otvorem)

 **Polodrážkový systém (falcové dveře)**
Příslušenství polodrážkového křídla v ceně:

- **Hrany:** zaoblené, zakončené polodrážkou
- **Zámek** zadlabací, jednobodový: Pokojový klíč (dózický), WC zámek s klíč-kou, FAB nebo lze dodat bez otvoru pro klíč. Všechny zámky dodáváme s roztečí 72 mm.
- **Dveřní závěsy 3 ks:** šroubované, čepové, regulovatelné
- Doporučujeme použít v kompletu s **originální regulovanou obložkovou zárubní Vasco Doors**, s rohovými spoji na pokos 45 stupňů a šířkou lícce 65 mm (OR T1-B) nebo s šířkou 80 mm (OR T3-B), nebo v kompletu s rámovou zárubní.

 **Konstrukce rámu Typ 3 „OBRÁZEK ŘEZU RÁMEM“**
**Bezpolodrážkový systém (bezfalcové dveře)****Není dostupný****Příslušenství posuvných dveří v ceně:**

- **Hrany:** zaoblené, bez polodrážky
- Možnost instalace v kompletu s nástěnným posuvným systémem, nebo do stavebního pouzdra
- Doporučujeme použít v kompletu s **originální regulovanou obložkovou zárubní Vasco Doors**, v provedení TUNEL (bez dveřních závěsů) s rohovými spoji na pokos 45 stupňů a šířkou lícce 65 mm (OR T1-B) nebo s šířkou 80 mm (OR T3-B).





••• Torre

NOVINKA 2020



Torre 1
70 80 90

plné



Torre 2
70 80 90

Satinato



Torre 3
70 80 90

čiré

★★★★☆ 3D fólie DECOR DESIGN



473 | Ořech Columbia




474 | Dub Riviera



475 | Ořech muškátový



476 | Buk jasmínový



695 | Dub pálený



690 | Dub Sonoma



676 | Dub šedý



679 | Dub Aljaška



682 | Dub stříbrný

★★★★☆ Fólie DECORATIVE



910 | Bílá

Rámové dveře TORRE:

- **Rám:** vyrobený z MDF
- **Opláštění:** potažení po celém obvodu rámu, žádné lepené spoje
- **Povrchová úprava:** decor Design nebo Decorative
- **Skleněná výplň:** tvrzené sklo Satinato 4 mm
- **Příprava ke zkrácení:** 40 mm (kromě dveřních křídel s ventilačním otvorem)

➤ Polodrážkový systém (falcové dveře)

Příslušenství polodrážkového křídla v ceně:

- **Hrany:** zaoblené, zakončené polodrážkou
- **Zámek** zadlabací, jednobodový: Pokojový klíč (dózický), WC zámek s klíčkou, FAB nebo lze dodat bez otvoru pro klíč. Všechny zámky dodáváme s roztečí 72 mm.
- **Dveřní závěsy 3 ks:** šroubované, čepové, regulovatelné
- Polodrážková křídla dostupná též v **dvoukřídlem provedení**
- Doporučujeme použít v kompletu s **originální regulovanou obložkovou zárubní Vasco Doors**, s rohovými spoji na pokos 45 stupňů a šířkou límce 65 mm (OR T1-B) nebo s šířkou 80 mm (OR T3-B), nebo v kompletu s rámovou zárubní.

📐 Konstrukce rámu Typ 3 „OBRÁZEK ŘEZU RÁMEM“



➤ Bezpolodrážkový systém (bezfalcové dveře)

Příslušenství bezpolodrážkového křídla v ceně:

- **Hrany:** zaoblené, bez polodrážky
- **Zámek** magnetický zadlabací, jednobodový: Pokojový klíč (dózický), WC zámek s klíčkou, FAB nebo lze dodat bez otvoru pro klíč. Zámky dodáváme s roztečí 90 mm pro pokojový klíč (dózický) a WC zámek nebo s roztečí 85 mm pro vložku FAB.
- **Dveřní závěsy:** 2 kapsy pro skryté panty (2 ks skrytých pantů jsou součástí vybavení zárubně)
- Doporučujeme použít v kompletu s **originální regulovanou bezpolodrážkovou zárubní Vasco Doors**, s šířkou límce 80 mm, v provedení s rohovými spoji na pokos 45 stupňů (OW T3-B) nebo na tupo 90 stupňů (OW T3-P).
- **Rámová zárubeň:** nedostupné
- **Dvoukřídle provedení:** nedostupné

📐 Konstrukce rámu Typ 3 „OBRÁZEK ŘEZU RÁMEM“



Příslušenství posuvných dveří v ceně:

- **Hrany:** zaoblené, bez polodrážky
- Možnost instalace v kompletu s nástěnným posuvným systémem, nebo do stavebního pouzdra
- Doporučujeme použít v kompletu s **originální regulovanou obložkovou zárubní Vasco Doors**, v provedení TUNEL (bez dveřních závěsů) s rohovými spoji na pokos 45 stupňů a šířkou límce 65 mm (OR T1-B) nebo s šířkou 80 mm (OR T3-B).



●●●● Malaga

NOVINKA 2020



Malaga 1
60 70 80 90



Malaga 2
60 70 80 90



Malaga 3
60 70 80 90



Malaga 4
60 70 80 90



Malaga 5
60 70 80 90



Malaga 6
60 70 80 90

★★★★☆ 3D fólie DECOR DESIGN



473 | Ořech Columbia




474 | Dub Riviera



475 | Ořech muškátový



476 | Buk jasmínový



695 | Dub pálený



690 | Dub Sonoma



676 | Dub šedý



679 | Dub Aljaška



682 | Dub stříbrný

★★★★☆ Fólie DECORATIVE



910 | Bílá

Rámové dveře MALAGA:

- **Rám:** vyrobený z MDF
- **Opláštění:** potažení po celém obvodu rámu, žádné lepené spoje
- **Povrchová úprava:** decor Design nebo Decorative
- **Skleněná výplň:** tvrzené sklo Satinato 4 mm
- **Příprava ke zkrácení:** 40 mm (kromě dveřních křídel s ventilačním otvorem)

➤ Polodrážkový systém (falcové dveře)

Příslušenství polodrážkového křídla v ceně:

- **Hrany:** zaoblené, zakončené polodrážkou
- **Zámek** zadlabací, jednobodový: Pokojový klíč (dózický), WC zámek s kličkou, FAB nebo lze dodat bez otvoru pro klíč. Všechny zámky dodáváme s roztečí 72 mm.
- **Dveřní závěsy 3 ks:** šroubované, čepové, regulovatelné
- Polodrážková křídla dostupná též v **dvoukřídlem provedení**
- Doporučujeme použít v kompletu s **originální regulovanou obložkovou zárubní Vasco Doors**, s rohovými spoji na pokos 45 stupňů a šířkou límce 65 mm (OR T1-B) nebo s šířkou 80 mm (OR T3-B), nebo v kompletu s rámovou zárubní.

📐 Konstrukce rámu Typ 3
„OBRÁZEK ŘEZU RÁMEM“

➤ Bezpolodrážkový systém (bezfalcové dveře)

Příslušenství bezpolodrážkového křídla v ceně:

- **Hrany:** zaoblené, bez polodrážky
- **Zámek** magnetický zadlabací, jednobodový: Pokojový klíč (dózický), WC zámek s kličkou, FAB nebo lze dodat bez otvoru pro klíč. Zámky dodáváme s roztečí 90 mm pro pokojový klíč (dózický) a WC zámek nebo s roztečí 85 mm pro vložku FAB.
- **Dveřní závěsy:** 2 kapsy pro skryté panty (2 ks skrytých pantů jsou součástí vybavení zárubně)
- Doporučujeme použít v kompletu s **originální regulovanou bezpolodrážkovou zárubní Vasco Doors**, s šířkou límce 80 mm, v provedení s rohovými spoji na pokos 45 stupňů (OW T3-B) nebo na tupo 90 stupňů (OW T3-P).
- **Rámová zárubeň:** nedostupné
- **Dvoukřídle provedení:** nedostupné

📐 Konstrukce rámu Typ 3
„OBRÁZEK ŘEZU RÁMEM“

Příslušenství posuvných dveří v ceně:

- **Hrany:** zaoblené, bez polodrážky
- Možnost instalace v kompletu s nástěnným posuvným systémem, nebo do stavebního pouzdra
- Doporučujeme použít v kompletu s **originální regulovanou obložkovou zárubní Vasco Doors**, v provedení TUNEL (bez dveřních závěsů) s rohovými spoji na pokos 45 stupňů a šířkou límce 65 mm (OR T1-B) nebo s šířkou 80 mm (OR T3-B).



●●○● Arvik
Skandinávský styl ●○○●




Arvik 1
60 70 80 90



Arvik 2
60 70 80 90



Arvik 3
60 70 80 90



Arvik 4
60 70 80 90



Arvik 5
60 70 80 90



Arvik 6
60 70 80 90



Arvik 7
60 70 80 90



System **ARVIK** vám nabízí další styly za pomoci ozdobných lišt.

Arvik

Arvik Modern

Arvik Style

Arvik Decor



Rámové dveře ARVIK:

- **Rám:** vyrobený z MDF
- **Opláštění:** potažení po celém obvodu rámu, žádné lepené spoje
- **Povrchová úprava:** decor Design nebo Decorative
- **Skleněná výplň:** dvojsklo, 2x tvrzené ESG Satinato 3 mm
- **Příprava ke zkrácení:** 40 mm (kromě dveřních křídel s ventilačním otvorem)

Jedinečné vlastnosti systému ARVIK:

- Dvojsklo: 2x tvrzené ESG satinato o síle 3 mm
- Zesílená skleněná výplň (2 x 3 mm)
- Zvýšená akustická izolace



Polodrážkový systém (falcové dveře)

Příslušenství polodrážkového křídla v ceně:

- **Hrany:** zaoblené, zakončené polodrážkou
- **Zámek** zadlabací, jednobodový: Pokojový klíč (dózický), WC zámek s klíčkou, FAB nebo lze dodat bez otvoru pro klíč. Všechny zámky dodáváme s roztečí 72 mm.
- **Dveřní závěsy 3 ks:** šroubované, čepové, regulovatelné
- Polodrážková křídla dostupná též v **dvoukřídlém provedení**
- Doporučujeme použít v kompletu s **originální regulovanou obložkovou zárubní Vasco Doors**, s rohovými spoji na pokos 45 stupňů a šířkou límce 65 mm (OR T1-B) nebo s šířkou 80mm (OR T3-B), nebo v kompletu s rámovou zárubní.

II Konstrukce rámu Typ 6 „OBRÁZEK ŘEZU RÁMEM“



Bezpolodrážkový systém (bezfalcové dveře)

Příslušenství bezpolodrážkového křídla v ceně:

- **Hrany:** zaoblené, bez polodrážky
- **Zámek** magnetický zadlabací, jednobodový: Pokojový klíč (dózický), WC zámek s klíčkou, FAB nebo lze dodat bez otvoru pro klíč. Zámky dodáváme s roztečí 90 mm pro pokojový klíč (dózický) a WC zámek, nebo s roztečí 85 mm pro vložku FAB.
- **Dveřní závěsy:** 2 kapsy pro skryté panty (2 ks skrytých pantů jsou součástí vybavení zárubně)
- Doporučujeme použít v kompletu s **originální regulovanou bezpolodrážkovou zárubní Vasco Doors**, s šířkou límce 80 mm, v provedení s rohovými spoji na pokos 45 stupňů (OW T3-B) nebo na tupo 90 stupňů (OW T3-P).
- **Rámová zárubeň:** nedostupné
- **Dvoukřídlé provedení:** nedostupné

II Konstrukce rámu Typ 6 „OBRÁZEK ŘEZU RÁMEM“



Příslušenství posuvných dveří v ceně:

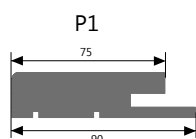
- **Hrany:** zaoblené, bez polodrážky
- Možnost instalace v kompletu s nástěnným posuvným systémem nebo do stavebního pouzdra
- **Dveřní závěsy:** 2 kapsy pro skryté panty (2 ks skrytých pantů jsou součástí vybavení zárubně)
- Doporučujeme použít v kompletu s **originální regulovanou obložkovou zárubní Vasco Doors**, v provedení TUNEL (bez dveřních závěsů) s rohovými spoji na pokos pod úhlem 45 stupňů a šířkou límce 65 mm (OR T1-B) nebo s šířkou 80mm (OR T3-B).



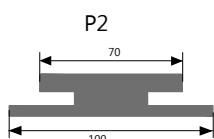
System ARVIK

Díky sadě dokončovacích lišt systém umožňuje spojení několika prvků v jedné společné podobě, která obsahuje křídlo Vasco, obkladové panely a profilové lišty. Všechny prvky jsou vyrobeny ze stejného materiálu. Vysoká kvalita použitých materiálů a precizní výroba dovolily vytvořit praktický i funkční systém dokončení interiéru (pokoje). Možnost různých variant sestav vytváří zajímavý zdroj inspirace.

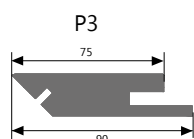
Schéma provedení rohového obkladu stěny



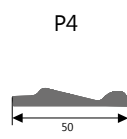
vertikální lišta 22x90
délka: 2600 mm



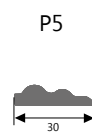
lišta spojovací 21x100
délka: 2600 mm



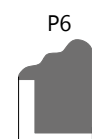
lišta rohová 21x90
délka: 2600 mm



lišta ozdobná 8x50
délka: 2600 mm



lišta ozdobná 8x30
délka: 2600 mm



lišta ozdobná 22x28
délka: 2600 mm

Arvik

Vzor 1



Arvik

Vzor 4



Dekor 695 Dub pálený

3D fólie DECOR DESIGN



690 | Dub Sonoma



695 | Dub pálený

Fólie DECORATIVE



282 | Javor



910 | Bílá

● systém obkladu stěn

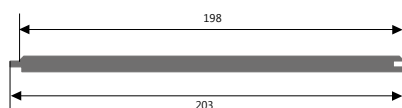
○ interiérové dveře



Obložení ARVIK - informace o balení

Celková plocha	3,23 m ²
Plocha	3,15 m ²
Obsah jednoho balení	8 ks

LB



profil obložení 7x203
délka: 2050 mm





●●○● **Ventura**



Ventura Satinato

70 80 90



Ventura Průhledné

70 80 90




Ventura Satinato čtverce

70 80 90




Ventura Satinato pruhy


70 80 90




537 | Ořech



541 | Mahagon



544 | Dub rustikální



545 | Dub kartáčovaný



547 | Dub skandinávský



546 | Bílá

Rámové dveře VENTURA:

- **Rám:** vyrobený z MDF, vyztužený jádrem z masivního dřeva
- **Opláštění:** potažení po celém obvodu rámu, žádné lepené spoje
- **Povrchová úprava:** laminát CPL
- **Skleněná výplň:** tvrzené ESG sklo Satinato 6 mm

Přednosti tvrzeného skla ESG:


- **Vysoká odolnost** proti mechanickému namáhání
- **Minimální riziko** poranění v případě rozbití skleněné výplně
- **Vysoká odolnost** proti náhlým změnám teplot



> Polodrážkový systém (falcové dveře)

Příslušenství polodrážkového křídla v ceně:

- **Hrany:** zaoblené, zakončené polodrážkou
- **Zámek** zadlabací, jednobodový: Pokojový klíč (dózický), WC zámek s klíčkou, FAB nebo lze dodat bez otvoru pro klíč. Všechny zámky dodáváme s roztečí 72 mm.
- **Dveřní závěsy 3 ks:** šroubované, čepové, regulovatelné
- Polodrážková křídla dostupná též v **dvoukřídleém provedení**
- Doporučujeme použít v kompletu s **originální regulovanou obložkovou zárubní Vasco Doors**, s rohovými spoji na pokos 45 stupňů a šířkou límce 65 mm (OR T1-B) nebo s šířkou 80 mm (OR T3-B), nebo v kompletu s rámovou zárubní.

 Konstrukce rámu Typ 1 „OBRÁZEK ŘEZU RÁMEM“



> Bezpolodrážkový systém (bezfalcové dveře)

Příslušenství bezpolodrážkového křídla v ceně:

- **Hrany:** zaoblené, bez polodrážky
- **Zámek** magnetický zadlabací, jednobodový: Pokojový klíč (dózický), WC zámek s klíčkou, FAB nebo lze dodat bez otvoru pro klíč. Zámky dodáváme s roztečí 90 mm pro pokojový klíč (dózický) a WC zámek nebo s roztečí 85 mm pro vložku FAB.
- **Dveřní závěsy:** 2 kapsy pro skryté panty (2 ks skrytých pantů jsou součástí vybavení zárubně)
- Doporučujeme použít v kompletu s **originální regulovanou bezpolodrážkovou zárubní Vasco Doors**, s šířkou límce 80 mm, v provedení s rohovými spoji na pokos 45 stupňů (OW T3-B) nebo na tupo 90 stupňů (OW T3-P).
- **Rámová zárubeň:** nedostupné
- **Dvoukřídle provedení:** nedostupné

 Konstrukce rámu Typ 1 „OBRÁZEK ŘEZU RÁMEM“



POZOR! Nedostupné varianty:

- Dveřní křídlo nelze zkracovat
- Dveřní křídlo nelze dodat s ventilačním otvorem
- Nelze dodat jako posuvné



●●○● M|adera



Madera 1

60 70 80 90



Madera 2

60 70 80 90



Madera 3

60 70 80 90



Madera 4

60 70 80 90




Madera 5

60 70 80 90




Madera 6


60 70 80 90




537 | Ořech



541 | Mahagon



544 | Dub rustikální



545 | Dub kartáčovaný



546 | Bílá



547 | Dub skandinávský

DEKORY:

H – horizontální struktura dřeva

V – vertikální struktura dřeva

B – dekory bez struktury

Rámové dveře MADERA:

- **Rám:** vyrobený z MDF, vyztužený jádrem z masivního dřeva
- **Opláštění:** potažení po celém obvodu rámu, žádné lepené spoje
- **Povrchová úprava:** laminát CPL
- **Skleněná výplň:** tvrzené sklo Satinato 4 mm
- **Příprava ke zkrácení:** 40 mm (kromě dveřních křídel s ventilačním otvorem)

**➤ Polodrážkový systém (falcové dveře)**

Příslušenství polodrážkového křídla v ceně:

- **Hrany:** zaoblené, zakončené polodrážkou
- **Zámek** zadlabací, jednobodový: Pokojový klíč (dózický), WC zámek s klíčkou, FAB nebo lze dodat bez otvoru pro klíč. Všechny zámky dodáváme s roztečí 72 mm
- **Dveřní závěsy 3 ks:** šroubované, čepové, regulovatelné
- Polodrážková křídla dostupná též v **dvoukřídle provedení**
- Doporučujeme použít v kompletu s **originální regulovanou obložkovou zárubní Vasco Doors**, s rohovými spoji na pokos 45 stupňů a šířkou límce 65 mm (OR T1-B) nebo s šířkou 80 mm (OR T3-B), nebo v kompletu s rámovou zárubní.

📏 Konstrukce rámu Typ 1 „OBRAZEK ŘEZU RÁMEM“**➤ Bezpolodrážkový systém (bezfalcové dveře)**

Příslušenství bezpolodrážkového křídla v ceně:

- **Hrany:** zaoblené, bez polodrážky
- **Zámek** magnetický zadlabací, jednobodový: Pokojový klíč (dózický), WC zámek s klíčkou, FAB nebo lze dodat bez otvoru pro klíč. Zámky dodáváme s roztečí 90 mm pro pokojový klíč (dózický) a WC zámek nebo s roztečí 85 mm pro vložku FAB.
- **Dveřní závěsy:** 2 kapsy pro skryté panty (2 ks skrytých pantů jsou součástí vybavení zárubně)
- Doporučujeme použít v kompletu s **originální regulovanou bezpolodrážkovou zárubní Vasco Doors**, s šířkou límce 80 mm, v provedení s rohovými spoji na pokos 45 stupňů (OW T3-B) nebo na tupo 90 stupňů (OW T3-P).
- **Rámová zárubeň:** nedostupné
- **Dvoukřídle provedení:** nedostupné

📏 Konstrukce rámu Typ 1 „OBRAZEK ŘEZU RÁMEM“**Příslušenství posuvných dveří v ceně:**

- **Hrany:** zaoblené, bez polodrážky
- Možnost instalace v kompletu s nástěnným posuvným systémem, nebo do stavebního pouzdra, tech. detaily str. 40-41
- Doporučujeme použít v kompletu s **originální regulovanou obložkovou zárubní Vasco Doors**, v provedení TUNEL (bez dveřních závěsů) s rohovými spoji na pokos 45 stupňů a šířkou límce 65 mm (OR T1-B) nebo s šířkou 80 mm (OR T3-B).



●●○● **Faro**



Faro 1
60 70 80 90




Faro 2
60 70 80 90




Faro 6
60 70 80 90




Faro 7
60 70 80 90




537 | Ořech



541 | Mahagon



544 | Dub rustikální



545 | Dub kartáčovaný



546 | Bílá



547 | Dub skandinávský

DEKORY:

H – horizontální struktura dřeva

V – vertikální struktura dřeva

B – dekory bez struktury

Rámové dveře FARO:

- **Rám:** vyrobený z MDF, vyztužený jádrem z masivního dřeva
- **Opláštění:** potažení po celém obvodu rámu, žádné lepené spoje
- **Povrchová úprava:** laminát CPL
- **Skleněná výplň:** tvrzené sklo Satinato 4 mm
- **Příprava ke zkrácení:** 40 mm (kromě dveřních křídel s ventilačním otvorem)

**> Polodrážkový systém (falcové dveře)****Příslušenství polodrážkového křídla v ceně:**

- **Hrany:** zaoblené, zakončené polodrážkou
- **Zámek** zadlabací, jednobodový: Pokojový klíč (dózický), WC zámek s klíčkou, FAB nebo lze dodat bez otvoru pro klíč. Všechny zámky dodáváme s roztečí 72 mm
- **Dveřní závěsy 3 ks:** šroubované, čepové, regulovatelné
- Polodrážková křídla dostupná též v **dvoukřídlem provedení**
- Doporučujeme použít v kompletu s originální regulovanou obložkovou zárubní Vasco Doors, s rohovými spoji na pokos 45 stupňů a šířkou límce 65 mm (OR T1-B) nebo s šířkou 80 mm (OR T3-B), nebo v kompletu s rámovou zárubní.

I Konstrukce rámu Typ 1 „OBRÁZEK ŘEZU RÁMEM“**> Bezpolodrážkový systém (bezfalcové dveře)****Příslušenství bezpolodrážkového křídla v ceně:**

- **Hrany:** zaoblené, bez polodrážky
- **Zámek** magnetický zadlabací, jednobodový: Pokojový klíč (dózický), WC zámek s klíčkou, FAB nebo lze dodat bez otvoru pro klíč. Zámky dodáváme s roztečí 90 mm pro pokojový klíč (dózický) a WC zámek nebo s roztečí 85 mm pro vložku FAB.
- **Dveřní závěsy:** 2 kapsy pro skryté panty (2 ks skrytých pantů jsou součástí vybavení zárubně)
- Doporučujeme použít v kompletu s **originální regulovanou bezpolodrážkovou zárubní Vasco Doors**, s šířkou límce 80 mm, v provedení s rohovými spoji na pokos 45 stupňů (OW T3-B) nebo na tupo 90 stupňů (OW T3-P).
- **Rámová zárubeň:** nedostupné
- **Dvoukřídle provedení:** nedostupné

I Konstrukce rámu Typ 1 „OBRÁZEK ŘEZU RÁMEM“**Příslušenství posuvných dveří v ceně:**

- **Hrany:** zaoblené, bez polodrážky
- Možnost instalace v kompletu s nástěnným posuvným systémem, nebo do stavebního pouzdra, tech. detaily str. 36-37
- Doporučujeme použít v kompletu s **originální regulovanou obložkovou zárubní Vasco Doors**, v provedení TUNEL (bez dveřních závěsů) s rohovými spoji na pokos 45 stupňů a šířkou límce 65 mm (OR T1-B) nebo s šířkou 80 mm (OR T3-B).



●●○● Porto



Porto 1

60 70 80 90



Porto 2

60 70 80 90




Porto 3

60 70 80 90




Porto 4


60 70 80 90




537 | Ořech



541 | Mahagon



544 | Dub rustikální



545 | Dub kartáčovaný



546 | Bílá



547 | Dub skandinávský

DEKORY:

H – horizontální struktura dřeva

V – vertikální struktura dřeva

B – dekory bez struktury

Rámové dveře PORTO:

- **Rám:** vyrobený z MDF, vyztužený jádrem z masivního dřeva
- **Opláštění:** potažení po celém obvodu rámu, žádné lepené spoje
- **Povrchová úprava:** laminát CPL
- **Skleněná výplň:** tvrzené sklo Satinato 4 mm, nebo sklo Thela 4 mm
- **Příprava ke zkrácení:** 40 mm (kromě dveřních křídel s ventilačním otvorem)

**> Polodrážkový systém (falcové dveře)****Příslušenství polodrážkového křídla v ceně:**

- **Hrany:** zaoblené, zakončené polodrážkou
- **Zámek** zadlabací, jednobodový: Pokojový klíč (dóžický), WC zámek s klíčkou, FAB nebo lze dodat bez otvoru pro klíč. Všechny zámky dodáváme s roztečí 72 mm.
- **Dveřní závěsy 3 ks:** šroubované, čepové, regulovatelné
- Polodrážková křídla dostupná též v **dvoukřídlem provedení**
- Doporučujeme použít v kompletu s **originální regulovanou obložkovou zárubní Vasco Doors**, s rohovými spoji na pokos 45 stupňů a šířkou límce 65 mm (OR T1-B) nebo s šířkou 80 mm (OR T3-B), nebo v kompletu s rámovou zárubní.

I Konstrukce rámu Typ 1 „OBRÁZEK ŘEZU RÁMEM“**> Bezpolodrážkový systém (bezfalcové dveře)****Příslušenství bezpolodrážkového křídla v ceně:**

- **Hrany:** zaoblené, bez polodrážky
- **Zámek** magnetický zadlabací, jednobodový: Pokojový klíč (dóžický), WC zámek s klíčkou, FAB nebo lze dodat bez otvoru pro klíč. Zámky dodáváme s roztečí 90 mm pro pokojový klíč (dóžický) a WC zámek nebo s roztečí 85 mm pro vložku FAB.
- **Dveřní závěsy:** 2 kapsy pro skryté panty (2 ks skrytých pantů jsou součástí vybavení zárubně)
- Doporučujeme použít v kompletu s **originální regulovanou bezpolodrážkovou zárubní Vasco Doors**, s šířkou límce 80 mm, v provedení s rohovými spoji na pokos 45 stupňů (OW T3-B) nebo na tupo 90 stupňů (OW T3-P).
- **Rámová zárubeň:** nedostupné
- **Dvoukřídle provedení:** nedostupné

I Konstrukce rámu Typ 1 „OBRÁZEK ŘEZU RÁMEM“**Příslušenství posuvných dveří v ceně:**


- **Hrany:** zaoblené, bez polodrážky
- Možnost instalace v kompletu s nástěnným posuvným systémem, nebo do stavebního pouzdra, tech. detaily str. 40-41
- Doporučujeme použít v kompletu s **originální regulovanou obložkovou zárubní Vasco Doors**, v provedení TUNEL (bez dveřních závěsů) s rohovými spoji na pokos 45 stupňů a šířkou límce 65 mm (OR T1-B) nebo s šířkou 80 mm (OR T3-B).




●●○● **Lisbona**




Lisbona 1	Lisbona 2	Lisbona 3	Lisbona 4	Lisbona 5	Lisbona 6	Lisbona 7
60 70 80 90	60 70 80 90	80 90	80 90	80 90	80 90	60 70 80 90




537 | Ořech



541 | Mahagon



544 | Dub rustikální



545 | Dub kartáčovaný



546 | Bílá



547 | Dub skandinávský

DEKORY:

H – horizontální struktura dřeva

V – vertikální struktura dřeva

B – dekory bez struktury

Rámové dveře LISBONA:

- **Rám:** vyrobený z MDF, vyztužený jádrem z masivního dřeva
- **Opláštění:** potažení po celém obvodu rámu, žádné lepené spoje
- **Povrchová úprava:** laminát CPL
- **Skleněná výplň:** tvrzené sklo Satinato 4 mm, nebo sklo Thela 4 mm
- **Příprava ke zkrácení:** 40 mm (kromě dveřních křídel s ventilačním otvorem)

**> Polodrážkový systém (falcové dveře)**

Příslušenství polodrážkového křídla v ceně:

- **Hrany:** zaoblené, zakončené polodrážkou
- **Zámek** zadlabací, jednobodový: Pokojový klíč (dózický), WC zámek s klíčkou, FAB nebo lze dodat bez otvoru pro klíč. Všechny zámky dodáváme s roztečí 72 mm.
- **Dveřní závěsy 3 ks:** šroubované, čepové, regulovatelné
- Polodrážková křídla dostupná též v **dvoukřídlem provedení**
- Doporučujeme použít v kompletu s **originální regulovanou obložkovou zárubní Vasco Doors**, s rohovými spoji na pokos 45 stupňů a šířkou límce 65 mm (OR T1-B) nebo s šířkou 80 mm (OR T3-B), nebo v kompletu s rámovou zárubní.

II Konstrukce rámu Typ 1 „OBRÁZEK ŘEZU RÁMEM“**> Bezpolodrážkový systém (bezfalcové dveře)**

Příslušenství bezpolodrážkového křídla v ceně:


- **Hrany:** zaoblené, bez polodrážky
- **Zámek** magnetický zadlabací, jednobodový: Pokojový klíč (dózický), WC zámek s klíčkou, FAB nebo lze dodat bez otvoru pro klíč. Zámky dodáváme s roztečí 90 mm pro pokojový klíč (dózický) a WC zámek, nebo s roztečí 85 mm pro vložku FAB.
- **Dveřní závěsy:** 2 kapsy pro skryté panty (2 ks skrytých pantů jsou součástí vybavení zárubně)
- Doporučujeme použít v kompletu s **originální regulovanou bezpolodrážkovou zárubní Vasco Doors**, s šířkou límce 80mm, v provedení s rohovými spoji na pokos 45 stupňů (OW T3-B) nebo na tupo 90 stupňů (OW T3-P).
- **Rámová zárubeň:** nedostupné
- **Dvoukřídle provedení:** nedostupné

II Konstrukce rámu Typ 1 „OBRÁZEK ŘEZU RÁMEM“**Příslušenství posuvných dveří v ceně:**

- **Hrany:** zaoblené, bez polodrážky
- Možnost instalace v kompletu s nástěnným posuvným systémem, nebo do stavebního pouzdra, tech. detaily str. 36-37
- Doporučujeme použít v kompletu s **originální regulovanou obložkovou zárubní Vasco Doors**, v provedení TUNEL (bez dveřních závěsů) s rohovými spoji na pokos 45 stupňů a šířkou límce 65 mm (OR T1-B) nebo s šířkou 80 mm (OR T3-B).



••••• Rego



REGO

60 70 80 90 100

REGO

60 70 80 90 100

> Konstrukce dveřního křídla




> Okénko

1. Vnější průměr 350 mm
2. Průměr skla 280 mm
3. Povrchová úprava: a) Anodovaný hliník v designu ocel
b) Černá barva
4. Bezpečnostní sklo VSG 4 mm: a) průhledné
b) matné




★★★★★


Laminát CPL




537 | Ořech



541 | Mahagon




544 | Dub rustikální



545 | Dub kartáčovaný




547 | Dub skandinávský



546 | Bílá



549 | Světlá šedá



533 | Grafit

DEKORY:

V – vertikální struktura dřeva
B – dekory bez struktury

Plné ploché dveře REGO:

- **Rám:** vyrobený z měkkého dřeva a desky MDF, s oboustranným opláštěním, deskou HDF
- **Povrchová úprava:** laminát CPL
- **Viditelné hrany dveří** jsou zakončeny ve stejném dekoru.
- **Výplň:** „sendvičová“ deska s **voštinovou výplní, za příplatek lze vyrobit s výplní DTD**
- **Příprava ke zkrácení:** 40 mm
- **Možné šířky křídla:** 60 – 90 cm, za příplatek rozměr 100 cm



Příslušenství posuvných dveří v ceně:

- **Hrany:** ostré, bez polodrážky
- Možnost instalace v kompletu s nástěnným posuvným systémem nebo do stavebního pouzdra
- Doporučujeme použít v kompletu s **originální regulovanou obložkovou zárubní Vasco Doors**, v provedení TUNEL (bez dveřních závěsů) s rohovými spoji na pokos 45 stupňů a šířkou límce 65 mm (OR T1-B), nebo s šířkou 80 mm (OR T3-B).

Polodrážkový systém (falcové dveře)

Příslušenství polodrážkového křídla v ceně:

- **Hrany:** ostré, zakončené polodrážkou, spoje na hranách ve stejném dekoru
- **Zámek** zadlabací, jednobodový: Pokojový klíč (dózický), WC zámek s klíčkou, FAB nebo lze dodat bez otvoru pro klíč. Všechny zámkové dodáváme s roztečí 72 mm.
- **Dveřní závěsy 3 ks:** šroubované čepové, regulovatelné
- Doporučujeme použít v kompletu s **originální regulovanou obložkovou zárubní Vasco Doors**, s rohovými spoji na pokos 45 stupňů a šířkou límce 65 mm (OR T1-B) nebo s šířkou 80 mm (OR T3-B), nebo v kompletu s rámovou zárubní.
- **Dvoukřídle provedení:** nedostupné

Bezpolodrážkový systém (bezfalcové dveře)

Příslušenství bezpolodrážkového křídla v ceně:

- **Hrany:** ostré, zakončené polodrážkou, spoje na hranách ve stejném dekoru
- **Zámek** magnetický zadlabací, jednobodový: Pokojový klíč (dózický), WC zámek s klíčkou, FAB nebo lze dodat bez otvoru pro klíč. Zámkové dodáváme s roztečí 90 mm pro pokojový klíč (dózický) a WC zámek, nebo s roztečí 85 mm pro vložku FAB.
- **Dveřní závěsy:** 2 kapsy pro skryté panty (2 ks skrytých pantů jsou součástí vybavení zárubně)
- Doporučujeme použít v kompletu s originální regulovanou bezpolodrážkovou zárubní Vasco Doors, s šířkou límce 80 mm, v provedení s rohovými spoji na pokos 45 stupňů (OW T3-B) nebo na tupu 90 stupňů (OW T3-P).
- **Rámová zárubeň:** nedostupné
- **Dvoukřídle provedení:** nedostupné

„OBRÁZEK ŘEZU DVEŘMI“



* dutinková dřevotříška za příplatek

„OBRÁZEK ŘEZU DVEŘMI“



* dutinková dřevotříška za příplatek




Standard



(P)



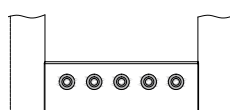
Ventilační podřez



(T)



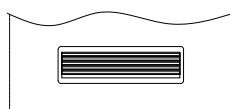
Ventilační otvory



(K)



Ventilační mřížka





... Dvoukřídle dveře



Hlavní: Porto, varianta 4, levé, olše, šíře "80"
Vedlejší: Porto, varianta 4, pravé, olše, šíře "80"



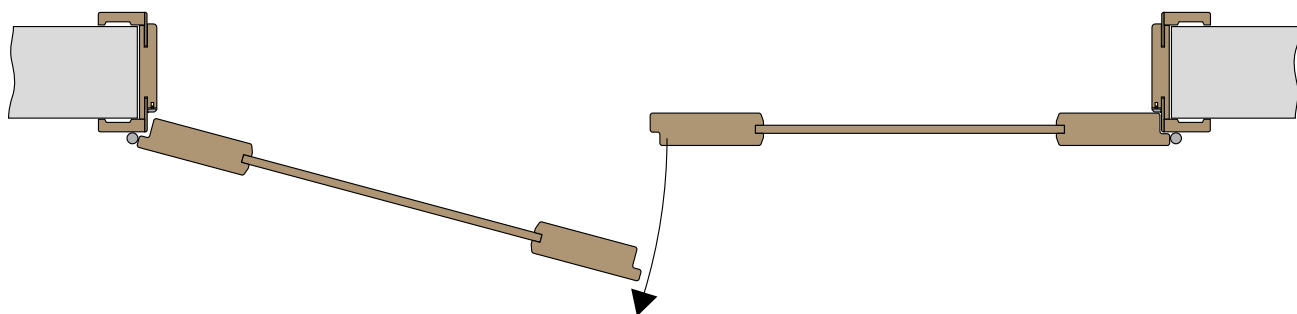
Hlavní: Faro, varianta 2, pravé, ořech, šíře "80"
Vedlejší: Faro, varianta 1, levé, ořech, šíře "60"



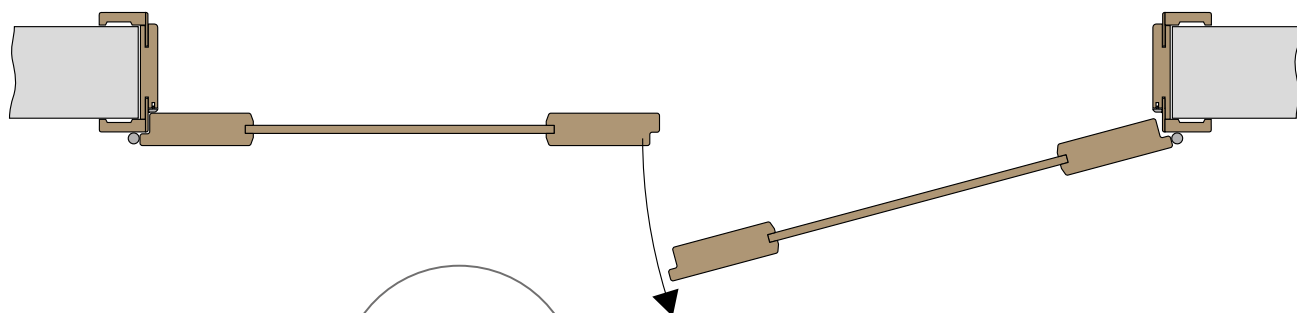
Hlavní: Madera, varianta 4, pravé, dub kartáčovaný, šíře "80"
Vedlejší: Madera, varianta 4, levé, dub kartáčovaný, šíře "80"

Určení orientace dvoukřídlych dveří

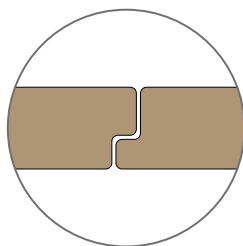
Levé hlavní + pravé vedlejší



Levé vedlejší + pravé hlavní



- Spoj hlavních a vedlejších dveří



Popis dveřního křídla

Vasco systém u dvoukřídlych dveří nabízí možnost libovolné kombinace typů dveří, variant a rozměrů bez tradičně používané dovírací lišty.

Možné rozměry dvoukřídlych dveří (v cm):

- 120,130,140,150,160,170,180

Dveře obsahují:

- 2 ks zajišťovacích trnů s protikusy
- Dveřní závěsy, skla nebo výplně dle typů dveří
- Připravenost pro eventuální zkrácení výšky křídla od spodní hrany
- V nabídce nejsou dveře vedlejší s ventilačním otvorem.

Cena:

- Cena dveří dvoukřídlych je součet cen dveří jednokřídlych (bez příplatku).

Dvoukřídle dveře jsou dostupné pouze v kombinaci křídla s podrážkou.

Cena kompletních dvoukřídlych dveří

$$\begin{array}{c} \text{cena} \\ \text{dvoukřídlych} \\ \text{dveří} \end{array} = \begin{array}{c} \text{cena} \\ \text{hlavního} \\ \text{křídla} \end{array} + \begin{array}{c} \text{cena} \\ \text{vedlejšího} \\ \text{křídla} \end{array} + \begin{array}{c} \text{cena obložkové} \\ \text{zárubně pro} \\ \text{dvoukřídle} \\ \text{dveře} \end{array}$$



Posuvný systém

nástěnný ●●●



Kompletní sestava posuvných dveří na stěnu se skládá z:

- Posuvného systému
- Dveřního křídla - libovolný model v posuvné verzi. V posuvné verzi jsou dostupné všechny modely dveří (kromě kolekce Ventura) v šířkách, které jsou v tabulce
- Slepá zárubeň „tunel“
- Hliníková kolejnice s vůzky
- Kulaté kovové madélko (namontované na dveřích - možnost objednání křídla bez madélka)
- Garnýž
- Dorazový hranol
- Vymezovací montážní lišta
- Montážní sada

Příslušenství posuvného křídla v ceně:

- Kovové madélko (kulaté v dekoru: Chrom Satin)
- Příprava na podříznutí 40 mm
- Vodící drážka ve spodní hraně posuvných dveří (poznámka: po podříznutí křídla je nutné si drážku opět nechat vyfrézovat)

Příslušenství posuvného křídla za příplatek:

- Ventilační mezera
- Kovové čtvercové madélko
- Zamykání posuvných dveří
- Tichý doraz

Dveře posuvné na stěnu lze namontovat :

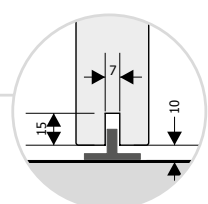
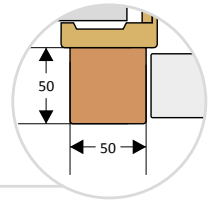
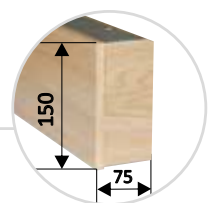

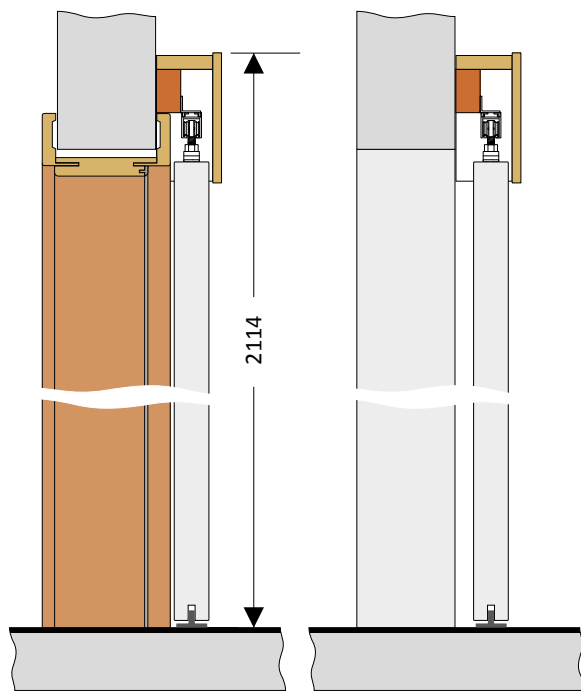
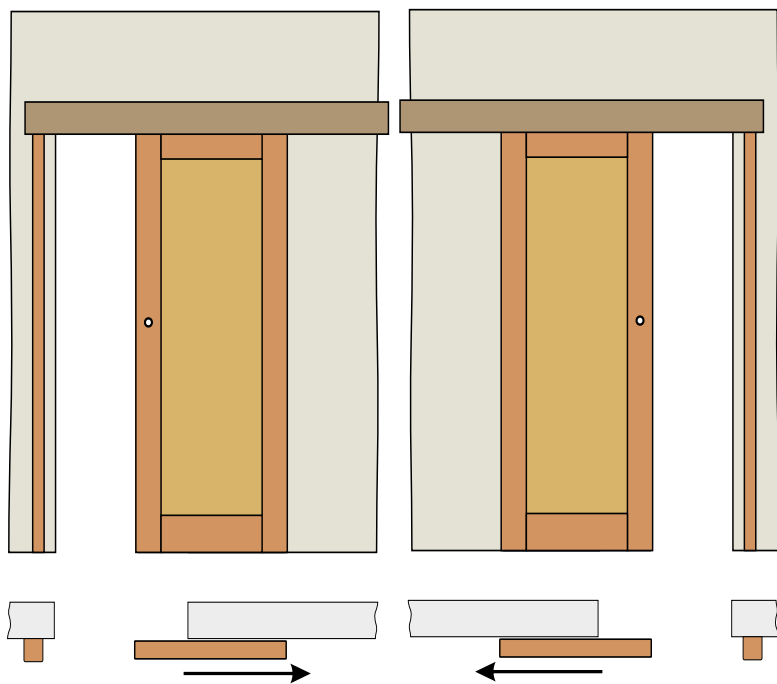
- Jako jednokřídlé nebo dvoukřídlé (u dvoukřídlých dveří se musí objednat dva posuvné systémy)
- Se slepou obložkovou zárubní, nebo přímo na stěnu bez zárubně
- Instalace by měla být provedena v místnostech, kde jsou již upravené (vymalované) stěny a dokončené finální podlahy.
- Systém je dodán jako sada dílů navržena na složení v místě montáže.

Rozměry kolejnic a čel			
velikost	navržen pro	délka kolejnice (mm)	délka čela (mm)
typ A	60 i 70	1500	1605
typ B	80	1800	1905
typ C	90	2000	2105

Orientace

Pravá

Levá





Posuvný systém do pouzdra ●○○●

➤ Posuvný systém do pouzdra

Kompletní sestava posuvného systému do pouzdra se skládá z:

- Posuvného systému
- Zárubně na pouzdro

Každý model dveří lze vyrobit jako bezfalcový (posuvný), s výjimkou kolekce Ventura. Dveře lze vyrobit v šířkách dle jednotlivých modelů.

Zárubeň se skládá z:

- Kompletu lišt a záklopů na obě strany
- Kartáčků
- Montážního balení

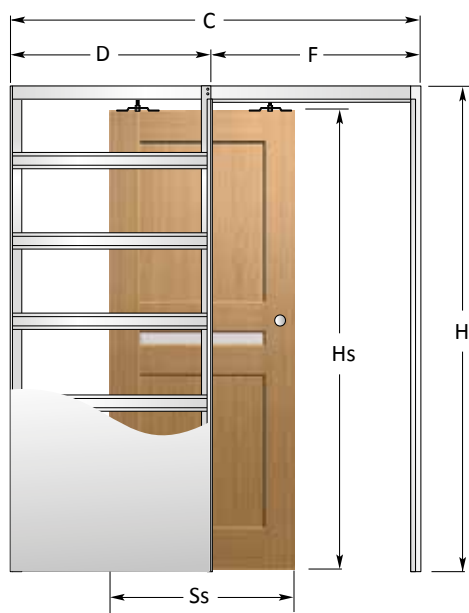
Možnosti za příplatek:

- Ventilační mezera
- Kovové čtvercové madélko
- Možnost zamykání
- Tichý doraz
- Čelní úchyt (prstýnek).

		Rozměry pouzdra s posuvným systémem						Rozměry posuvných křídel	
		rozměry pouzdra							
	typ	Sw	Hw	F	D	C	H	Ss	Hs
jednodílné pouzdro	60	600	1970	680	650	1330	2080	646	1980
	70	700	1970	780	750	1530	2080	746	1980
	80	800	1970	880	850	1730	2080	846	1980
	90	900	1970	980	950	1930	2080	946	1980
dvoudílné pouzdro	120	1200	1970	1280	650	2530	2080	2x646	1980
	140	1400	1970	1480	750	2930	2080	2x746	1980
	160	1600	1970	1680	850	3330	2080	2x846	1980
	180	1800	1970	1880	950	3730	2080	2x946	1980

Sw, Hw - šířka / výška s ohledem na rám; Ss, Hs - celková šířka / výška posuvného křídla

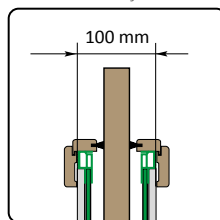
F - pouzdro bez rámu; D - šířka stavebního pouzdra; C - celková šířka pouzdra; H - celková výška pouzdra



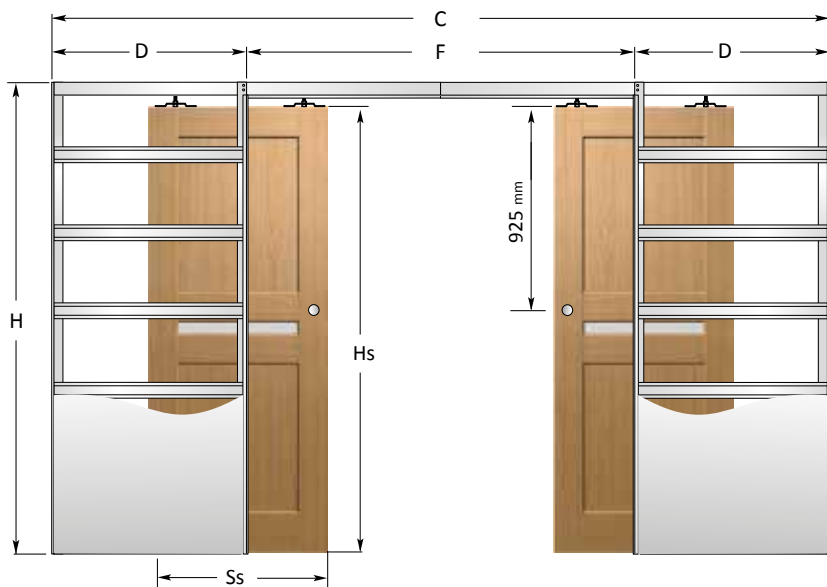
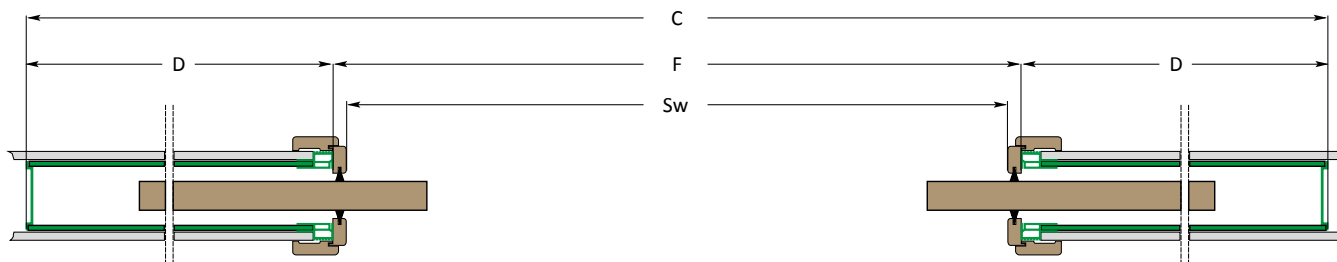
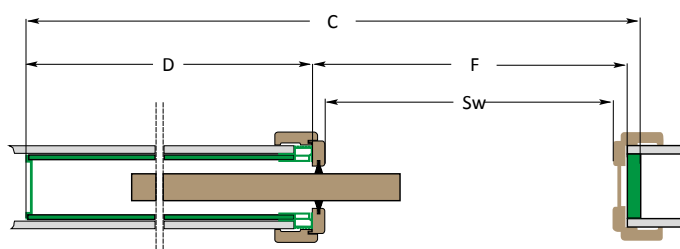
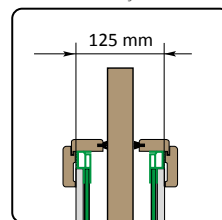
Jednodílné pouzdro

Dostupné ve dvou variantách:

tloušťka stěny 100 mm



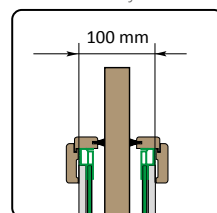
tloušťka stěny 125 mm



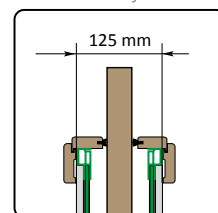
Dvoudílné pouzdro

Dostupné ve dvou variantách:

tloušťka stěny 100 mm



tloušťka stěny 125 mm



Obložková zárubeň s polodrážkou



KONSTRUKCE ZÁRUBNĚ:

- Tato zárubeň je určena pro použití v kombinaci se všemi dveřními křídly s polodrážkou (falcovými).
- Použití pro stěny/příčky o síle v rozmezí 75-600 mm
- S rohovými spoji na pokos 45 stupňů a šířkou límce 65 mm (OR T1-B), nebo s šířkou 80 mm (OR T3-B)

Komplet zárubně se skládá z:

- Dvou svislých stojanů včetně příslušenství (závěsy, protiplech zámku)
- 1ks nadpraží
- Kompletní sady záklopů se spojovacím perem

Obložková zárubeň je z výroby dodávána v rozloženém stavu a určena ke kompletaci až v místě montáže. Jednotlivé díly zárubně (stojny i nadpraží) jsou ve spojích řezané pod úhlem 45 stupňů a připravené pro spojení pomocí ocelových svorek.

POVRCHOVÁ ÚPRAVA:

- Všechny plochy a hrany mají jednotnou povrchovou úpravu: laminát CPL, fólie Decor Design nebo fólie Decorative. Dostupné jsou všechny dekory z kolekce Vasco Doors.

STANDARDNÍ PŘEVEDENÍ OBSAHUJE:

- Tři čepové závěsy
- Protiplech zámku
- Těsnění
- Zesílené závěsové kapsy

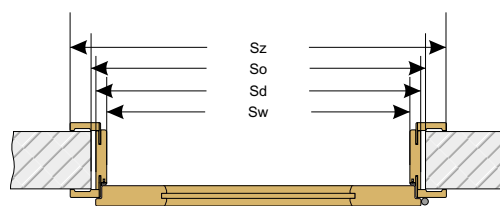
TYPY ZÁRUBNÍ A ROZMĚRY:

- Pro jednokřídlé dveře o šířkách: 60, 70, 80, 90
- Pro dvoukřídlé dveře o šířkách: 120, 130, 140, 150, 160, 170, 180
- Ve verzi „TUNEL“ o šířkách: 60, 70, 80, 90
- Ve verzi „TUNEL“ o šířkách: 110, 120, 130, 140, 150, 160, 170, 180

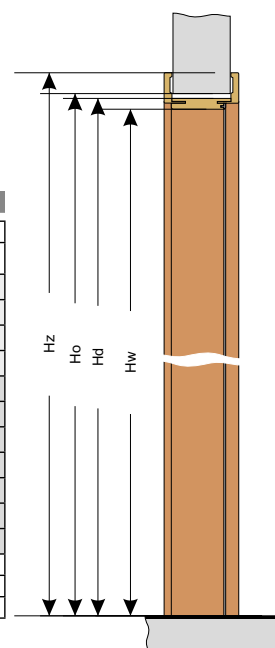
ROZSAH REGULOVATELNOSTI

Zárubně jsou dostupné v provedení s 26 regulačními rozměry na různé síly zdí, v rozmezí od 75 mm do 600 mm. Zárubně s rozsahem regulovatelnosti A-S jsou dodávány s jednoduchou středovou částí (středový opasek). Zárubně s rozsahem regulovatelnosti T-Z se dodávají jako dvoudílné (standardní zárubeň + středový opasek se spojovacím perem). Verze „TUNEL“ je dodávána bez dveřních závěsů a bez zámkového protiplechu – v standardu je vybaveno těsněním nebo lištou s čtvrtkruhým profilem typu T (8 x12 mm).

	TYP	ROZSAH REGULACE	
		Polodrážka límec 65 mm	Polodrážka límec 80 mm
Jednodílná	A	75-95	71-91
	B	95-115	91-111
	C	120-140	116-136
	D	140-160	136-156
	E	160-180	156-176
	F	180-200	176-196
	G	200-220	196-216
	H	220-240	216-236
	I	240-260	236-256
	J	260-280	256-276
	K	280-300	276-296
	L	300-320	296-316
	M	320-340	316-336
	N	340-360	336-356
	O	360-380	356-376
	P	380-400	376-396
	R	400-420	396-416
S	420-440	416-436	
Složení	T	440-460	436-456
	Q	460-480	456-476
	U	480-500	476-496
	V	500-520	496-516
	W	520-540	516-536
	X	540-560	536-556
	Y	560-580	556-576
	Z	580-600	576-596



Rozměry regulované zárubně									
dostupnost				šířka					
	TYP	zárubeň	možné kombinace	tunel	Sw	So	Sd	Sz	
Jednokřídlé	60	✓		✓	600	680	644	754	
	70	✓		✓	700	780	744	854	
	80	✓		✓	800	880	844	954	
	90	✓		✓	900	980	944	1054	
	120	✓		60+60	✓	1230	1310	1274	1384
Dvoukřídlé	130	✓		60+70	✓	1330	1410	1374	1484
	140	✓		60+80, 70+70	✓	1430	1510	1474	1584
	150	✓		60+90, 70+80	✓	1530	1610	1574	1684
	160	✓		70+90, 80+80	✓	1630	1710	1674	1784
	170	✓		80+90	✓	1730	1810	1774	1884
	180	✓		90+90	✓	1830	1910	1874	1984
	Všechny typy					výška			
					Hw	Ho	Hd	Hz	
					1970	2010	1982	2045	



Sw, Hw - šířka / průchozí výška zárubně
 So, Ho - výměr stavebního otvoru
 Sd, Hd - výměr vnitřní strany zárubně bez opasku
 Sz, Hz - výměr vnější strany zárubně vč. opasku
 *Sz - s opaskem 80 mm jsou krycí šířky + 30 mm

Obložková zárubeň bez polodrážky



KONSTRUKCE ZÁRUBNĚ:

- Tato zárubeň je určena pro použití v kombinaci se všemi dveřními křídly bez polodrážky (bezfalcovými).
- Použití pro stěny/příčky o síle v rozmezí 75-593 mm
- S rohovými spoji na pokos 45 stupňů (OW T3-B) nebo na tupo 90 stupňů (OW T3-P), s šířkou límce 80 mm
- Šířka límce 65 mm je v případě bezpolodrážkové zárubně **nedostupná**.

Komplet zárubně se skládá z:

- Dvou svislých stojanů včetně příslušenství (skryté závěsy, protiplech magn. zámku)
- 1 ks nadpraží
- Kompletní sady záklopů se spojovacím perem
- 2 ks skrytých 3D pantů

Obložková zárubeň je z výroby dodávána v rozloženém stavu a určena ke kompletaci až v místě montáže. Jednotlivé díly zárubně (stojny i nadpraží) jsou ve spojích řezané pod úhlem 45 stupňů (OW T3-B) nebo pod úhlem 90 stupňů (OW T3-P) a připravené pro spojení pomocí ocelových svorek.

POVRCHOVÁ ÚPRAVA:

- Všechny plochy a hrany mají jednotnou povrchovou úpravu: laminát CPL, fólie Decor Design, nebo fólie Decorative. Dostupné jsou všechny dekory z kolekce Vasco Doors.

STANDARDNÍ PŘÍSLUŠENSTVÍ OBSAHUJE:

- 2 ks skrytých 3D pantů
- Protiplech magnetického zámku
- Těsnění
- Ocelové upínací elementy k uchycení skrytých 3D pantů

TYPY ZÁRUBNÍ A ROZMĚRY:

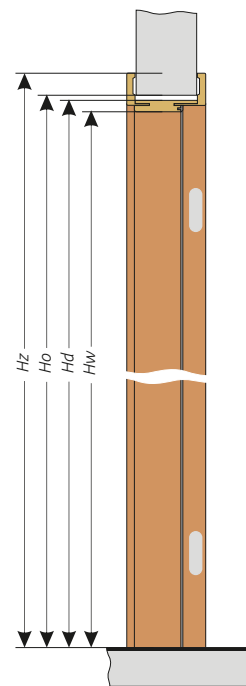
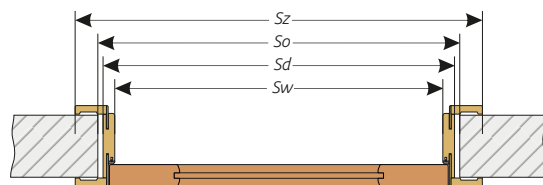
- Pro jednokřídlé dveře o šířkách: 60, 70, 80, 90

ROZSAH REGULOVATELNOSTI

Zárubně jsou dostupné v provedení s 26 regulačními rozměry na různé síly zdi, v rozmezí od 75 mm do 593 mm. Zárubně s rozsahem regulovatelnosti A-T jsou dodávány s jednoduchou středovou částí (středový opasek). Zárubně s rozsahem regulovatelnosti Q-Z se dodávají jako dvoudílné (standardní zárubeň + středový opasek se spojovacím perem).

!! POZOR !!

Zárubeň s regulovatelností na sílu zdi A (75-90 mm) má odlišnou konstrukci. Standardně je tato zárubeň z výroby dodávána s regulovatelností pro sílu zdi 85-90. Pro použití na stěnu o minimální síle 75 mm je nutné v místě montáže zkrátit spojovací pero záklopu na požadovanou délku o 10 mm. V takovém případě bude obložka připravena pro použití



Rozměry obložení bezpolodrážkového systému							
dostupnost			šířka				
	TYP	zárubeň	tunel	Sw	So	Sd	Sz
Jednokřídlé	60	✓	✓	626	705	670	810
	70	✓	✓	726	805	770	910
	80	✓	✓	826	905	870	1010
	90	✓	✓	926	1005	970	1110
	100	✓	✓	1026	1105	1070	1210
Všechny typy				výška			
				Hw	Ho	Hd	Hz
				1980	2020	2002	2072

Sw, Hw - šířka / průchozí výška zárubně
 So, Ho - rozměr stavebního otvoru
 Sd, Hd - rozměr vnitřní strany zárubně bez opasku
 Sz, Hz - rozměr vnější strany zárubně vč. opasku

TYP	ROZSAH REGULACE
A	75-90
B	88-108
C	108-128
D	133-153
E	153-173
F	173-193
G	193-213
H	213-233
I	233-253
J	253-273
K	273-293
L	293-313
M	313-333
N	333-353
O	353-373
P	373-393
R	393-413
S	413-433
T	433-453
Q	453-473
U	473-493
V	493-513
W	513-533
X	533-553
Y	553-573
Z	573-593

Jednodílná

Složení

Rámová zárubeň



KONSTRUKCE ZÁRUBNĚ:

- Tato zárubeň je určena pro použití v kombinaci se všemi dveřními křídly s polodrážkou (falcovými).

Komplet zárubně se skládá z:

- Dvou svislých stojanů včetně příslušenství (skryté závěsy, protiplech magn. zámku)
- 1ks nadpraží
- Za doplatek lze doobjednat různé typy lišt ve stejném dekoru.

Obložková zárubeň je z výroby dodávána v rozloženém stavu a určena ke kompletaci až v místě montáže. Jednotlivé díly zárubně (stojny i nadpraží) jsou ve spojích řezané pod úhlem 45 stupňů a připravené pro spojení pomocí kolíků a kovových čepů.

POVRCHOVÁ ÚPRAVA

- Všechny plochy a hrany mají jednotnou povrchovou úpravu: laminátem CPL, fólií Decor Design nebo fólií Decorative. Dostupné jsou všechny dekory z kolekce Vasco Doors.

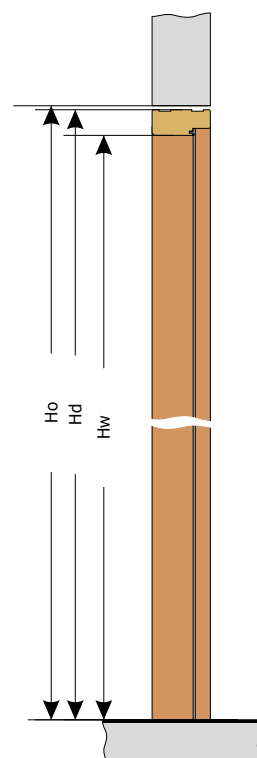
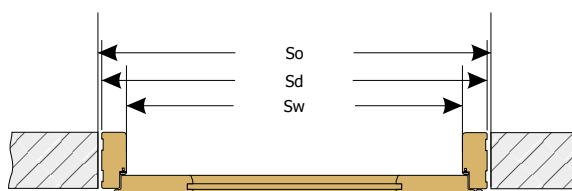
STANDARDNÍ PŘEVEDENÍ OBSAHUJE:

- Tři čepové závěsy
- Protiplech zámku
- Těsnění
- Uchycení pantů

TYPY ZÁRUBNÍ A ROZMĚRY:

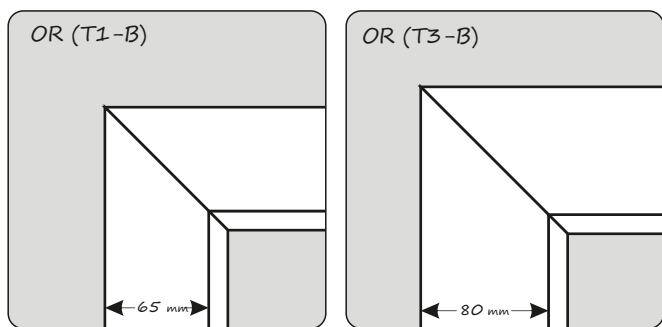
Tato zárubeň je přizpůsobena pro osazení do zdi o minimální síle 100 mm.

- Pro jednokřídlé dveře o šířkách: 60, 70, 80, 90
- Pro dvoukřídlé dveře o šířkách: 120, 130, 140, 150, 160, 170, 180
- Tato zárubeň není dostupná v provedení „TUNEL“.

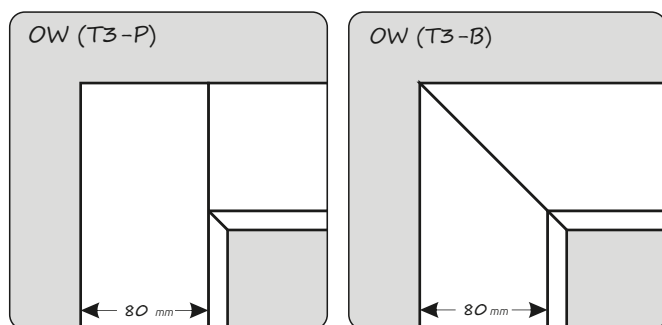


Rozměry rámové zárubně						
	TYP	Dostupnost		Šířka		
		zárubně	Tunel	Sw	So	Sd
Jednokřídlé	60	✓		600	710	688
	70	✓		700	810	788
	80	✓		800	910	888
	90	✓		900	1010	988
	110*	✓		1000	1110	1088
Dvoukřídlé	110					
	120	✓		1230	1340	1318
	130	✓		1330	1440	1418
	140	✓		1430	1540	1518
	150	✓		1530	1640	1618
	160	✓		1630	1740	1718
	170	✓		1730	1840	1818
	180	✓		1830	1940	1918
	190*	✓		1930	2040	2018
Všechny typy				výška		
				Hw	Ho	Hd
				1970	2027	2014

System polodrážkový



System bezpolodrážkový



Druhy zámků u polodrážkových křídel



Na klíč
rozteč: 72 mm



WC zámek
rozteč: 72 mm



Zámek Fab
rozteč: 72 mm



Bez vrtání na klíč

Druhy zámků u bezpolodrážkových křídel



Na klíč
rozteč: 90 mm



WC zámek
rozteč: 90 mm



Zámek Fab
rozteč: 85 mm



Bez vrtání na klíč

Ventilace

Křídla s ventilační mezerou jsou od výrobce standardně opatřena WC zámkem. Tabulka níže pak ukazuje podrobný přehled jednotlivých křídel a jejich případná úprava podříznutím tak, aby byl zaručen požadovaný průchod vzduchu dle normy, tedy zmiňovaných 220 cm².

Standardní rozměr mezery mezi křídlem a podlahou je 12 mm, pokud tuto mezeru chcete snížit, je třeba obložkové zárubně před montáží podříznout. Snížíte však proudění vzduchu. Pokud naopak chcete mezeru zvětšit, je nutné podříznout dveřní křídlo.

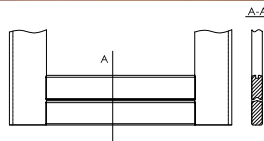
Standard



(W)



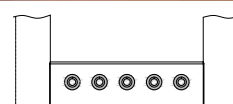
Ventilační štěrbinu



(T)




Ventilační otvory



(P)



Ventilační podřez



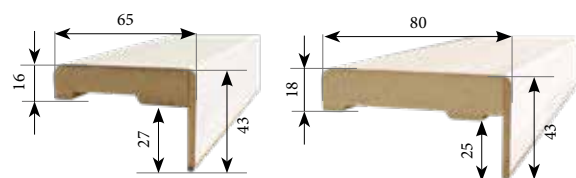
(K)



Ventilační mřížka

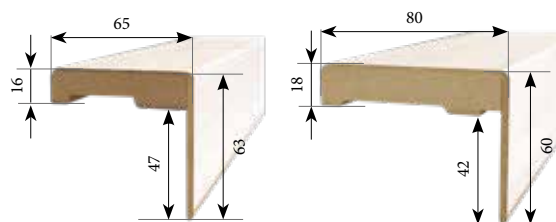


Technické informace k záklopu - standardní, prodloužený záklop



65 mm

80 mm



65 mm

80 mm

Krytky na panty



MPO
(lesklá mosaz)

MSA
(matná mosaz)

SMO
(stará mosaz)

CSA
(matný chrom)

CPO
(lesklý chrom)

Druhy skel

U dveří Vasco se používá 4mm sklo dvou designů, a to Thela a Satinato.

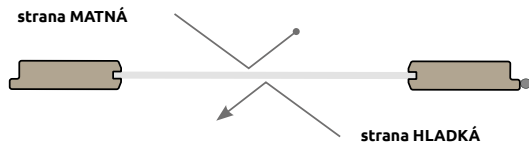
Pro bezpečnost zákazníků produktu Vasco se používá pouze exkluzivní bezpečnostní sklo ESG, které ani při kalení nemění vzhled, pouze výrazně zvyšuje bezpečnost při rozbití, a to až 5x. Po rozbití se sklo rozpadne na drobné kousky a eliminuje zranění.

Výhody tvrzeného skla ESG:

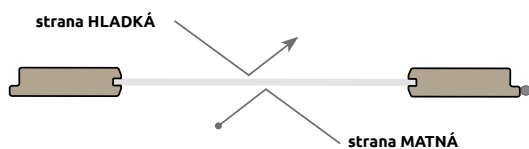
Vysoká mechanická odolnost, vysoká odolnost proti zašpinění a vysoká odolnost při náhlé změně teplot.

Prosklení dveřních křídel

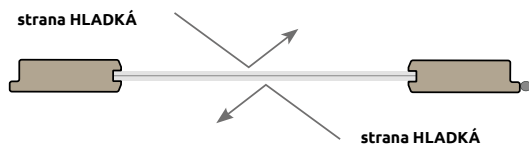
Standardní prosklení (S)



Opačné prosklení (U)



Prosklení modelu Arvik



satinato

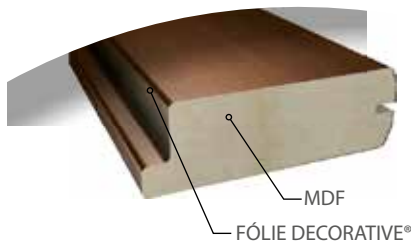


thela

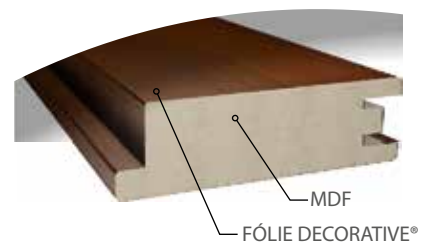
II Dveřní rám Typ 1



II Dveřní rám Typ 3



II Dveřní rám Typ 6



Konstrukce křídla:

Rám Typu 1 se vyrábí slepením 3 druhů materiálů. Na jádro rámu se používá pečlivě vysušené měkké dřevo. Vnější stabilizační vrstvy jsou vyrobeny z MDF. Celé toto složení je pokryto laminátem CPL. Je tak dosaženo vynikajícího produktu, který je lepší než produkty z masivu, protože eliminuje nevýhody dřeva, jako např. velké suky. Všechny hrany křídla jsou zaobleny a díky inovativní technologii je celý rám potažen v jednom tahu bez viditelných spojů.

Výhody vrstvené konstrukce:

Vysoká stabilita, tuhost a pevnost. Tento rám je dostupný pro řadu dveří Ventura, Madera, Lisboa, Faro, Porto.

Konstrukce křídla:

Rám křídla je tvořen hranolem z MDF, výplň dveří je buď z bezpečnostního skla ESG, nebo výplní HDF o síle 4 mm oboustranně potažená dekorem.

Rám křídla je zaoblen a díky inovativní technologii je dekor potažen v jednom tahu bez viditelných spojů, což zvyšuje odolnost a uživatelský komfort.

Tento rám je dostupný pro řadu dveří Braga, Evora, Santiago, Teo a Novo.

Konstrukce křídla:

Rám křídla je tvořen hranolem z MDF, výplň dveří je buď z bezpečnostního skla ESG, nebo výplní HDF o síle 4 mm oboustranně potažená dekorem.

Rám křídla je zaoblen a díky inovativní technologii je dekor potažen v jednom tahu bez viditelných spojů, což zvyšuje odolnost a uživatelský komfort.

Tento rám je dostupný pro řadu dveří Arvik.

*Doporučujeme
ke dveřím Vasco door*

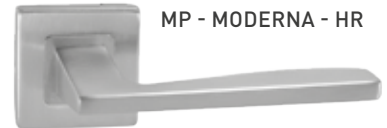
MP LINE KLIKY Z NEREZAVĚJÍCÍ OCELE



MP - FAVORIT - R



MP - NERO - R



MP - MODERNA - HR



MP - ESSO - R




MP - DANIELA - R



MP - TORNADO - R



MP - FAVORIT - HR



MP - VERTICAL - HR



MP - QUADRA - HR



MP - ESSO - HR



MP - SWING - HR



MP - TORNADO - HR



MP - TORNADO - SO



MP - DANIELA - SO



MP - FAVORIT - SO



MP - QUADRA - SH



MP - DANIELA - SH



MP - FAVORIT - SH

*Doporučujeme
ke dveřím Vasco doors*

TUPAI LINE KLIKY Z MOSAZI A SLITINY



TI - CINTO 2 - HR NP



TI - SUPRA - HR OCS



TI - ELIPTICA - HR TITAN



TI - MAYA - HR OC



TI - SQUARE - HR NP



TI - BURACO 2 - HR OC



TI - CINTO - R OCS



TI - BURACO 3 - HR TITAN



TI - LINHA 1 - HR OGS



TI - ELIPTICA - R 5S WS



TI - SUPRA - R 5S BS



TI - NELA - R 5S OLV



TI - FAVORIT - HR 5S NP



TI - SONIA - HR 5S OCS



TI - DARA - HR 5S TITAN



TI - NELA - R 5S PVD ANT



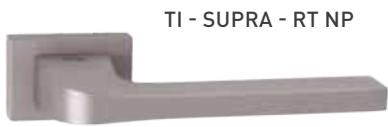
TI - SONIA - HR 5S PVD CUM



TI - DARA - HR 5S PVD ONS

*Doporučujeme
ke dveřím Vasco doors*

TUPAI LINE KLIKY Z MOSAZI A SLITINY



U označení VARIO je možnost vyměnitelných výplní (PRYSKYŘIČNÉ NÁLEPKY, ABS HRANA, POVRCH DVEŘÍ).




*Doporučujeme
i s tím Vasco doors*



MP - FAVORIT - HR 3SM - BN



MP - APOLO - HR 3SM - SB



MP - FAVORIT - R 3SM - BN



MP - SPIRIT - R - NP/OC



MP - BISKIT - HR - NP/OC



MP - HOLLY - HR - NP/OC



MP - CYNTHIA - HR - T/OC



MP - JASPER - HR - T/OC



FO - SOLIS - R - OC



FO - MILLY - R - BS



FO - ASTI - HR - NP



FO - ASTI - R - OC



FO - NAXOS - HR - NP



MP - HOLLY - HR - NP



MP - CYNTHIA - HR - NP

NOVINKA



R8 ONE SMART



LUCIA SMART



AVUS ONE SMART

WC zamykání je vloženo v krčku klíky. Kování je možné montovat na klasické i magnetické zámky.



R8 ONE




LUCIA



AVUS ONE

Poznámky

A series of horizontal dotted lines for writing notes.



KATALOG PRODUKTŮ 2020

Tento katalog má informační charakter.
Použité fotografie a dekory se mohou mírně lišit od skutečnosti.
Kopírování katalogu a jeho jednotlivých textů, obrázků a částí je zakázáno.
Veškeré případy porušení budou řešeny právní cestou.
Veškeré změny a chyby vyhrazeny.